

# ဖြန့်ဖြူး

# ဆေးမြီးတိုများ

တိုင်းရင်းဆေး သမားတော်ကြီး

ဦးသိန်းမောင်

စုစည်းပြုစုသည်။





ရန်ကုန်တိုင်းဒေသကြီး၊ ထန်းတပင်မြို့နယ်၊ လှည်းဆိပ်စံပြ  
ကျေးရွာတွင် အဘ-ဦးမောင်အေး၊ အမိ-ဒေါ်ပြုံးတို့မှ  
(၆-၁၁-၁၉၃၁)ခုနှစ်တွင် မွေးဖွားသော သားအကြီးဆုံးဖြစ်သည်။  
ညီအစ်ကိုမောင်နှမ(၄)ယောက်ရှိသည်။

ဆရာကြီးဦးဆီနိုးဝေဘဝိ ပိတ္တလာဆရာအတတ်သင်ကျောင်း(၁၉၅၄-၅၅)၊  
ကျောက်ဖြူဆရာအတတ်သင်ကျောင်း(၁၉၆၁-၆၂) ဆရာဖြစ်အောင်၍  
လှည်းဆိပ်အထက်တန်းကျောင်း၊ တတ်တော်ကုန်း အခြေခံပညာမူလတန်းကျောင်း  
ရေပေါ်သောင် အခြေခံမူလတန်းကျောင်းတို့တွင် ကျောင်းအုပ်ဆရာကြီးအဖြစ်  
တာဝန်ထမ်းဆောင်ခဲ့သည်။ (၉-၁၂-၈၈)တွင် သက်ပြည့်ပင်စင်ယူခဲ့သည်။  
၁၉၈၆-ခုနှစ်တွင် အင်းစိန် ဂျီတီအိုင်တွင် ဖွင့်လှစ်သော ကျန်းမာရေးဝန်ကြီးဌာန  
(တိုင်းရင်းဆေးပညာ)အခြေခံသင်တန်း (၁/၈၆)ကို တက်ခဲ့သည်။  
၁၉၉၃-ခုနှစ်တွင် ကျန်းမာရေးဝန်ကြီးဌာန တိုင်းရင်းဆေးပညာဦးစီးဌာနမှ  
စစ်ဆေးသော ဆေးပညာ လေးဘာသာ(ဒ·ဘ·ဗ·ဝ)အောင်မြင်ခဲ့သည်။  
တ-ဆ ၁၂၉၈ ဖြစ်သည်။ တိုင်းရင်းဆေးဆရာများ မွမ်းမံသင်တန်း(၁/၉၉)တက်၍  
အောင်မြင်ခဲ့သည်။ ယခုအခါ အင်းစိန်မြို့၊ ပေါက်မဲတာရပ်ကွက်၊ စိတ္တသုခလမ်း၊  
အမှတ်(၁၃၀)မှာ သန္နိသာသဆေးခန်းအမည်ဖြင့် ဝေဒနာရှင်များအား  
စွမ်းအားရှိသလောက် ဆေးကုသပေးလျက်ရှိသည်။

**မြန်ချိုဇေး**

ဒီဇင်ဘာလ ၁၀

(၆၁)၊ ရတနာလမ်း၊

ဒေါက်တာဘဝ၊ အင်းစိန်

၀၉ ၈၆ ၂၀၇၅ခု၊ ၀၉ ၂၅၀၆၆၀ခုခု



မိတ်ကောင်းဆွေမွန်၊ လမ်းကောင်းညွှန်၍  
များလွန်အကျိုး ရွက်သယ်ပိုး၏။  
မိတ်ဆွေစာပေ

ဖြန့်ချိရေး

မိတ်ဆွေစာပေ(မူပိုင်)

အမှတ်-၆၁၊ ရတနာလမ်း၊ ပေါက်တောရပ်ကွက်၊  
အင်းစိန်မြို့နယ်။

ဖုန်း - ၀၉ ၈၆၂၀၇၅၃၊ ၀၉ ၂၅၀၆၆၁၃၀၃

**ပုံနှိပ်မှတ်တမ်း**

- ပထမအကြိမ် - ၂၀၁၅ မတ်လ
- အုပ်ချုပ် - ၅၀၀ အုပ်
- တန်ဖိုး - 2000
- မျက်နှာပုံဒီဇိုင်း - ချယ်ရီမေ (အင်းစိန်)
- ကွန်ပျူတာ - ချယ်ရီမေ (အင်းစိန်)
- အတွင်းဖလှယ် - ADORN၊ ၀၉-၄၅၀၀၁၇၃၃၂
- ထုတ်ဝေသူ - ဦးချစ်ညွန့် (၀၄၀၀၄)
- ဇင်ရတနာစာပေ
- ၂၀၅၊ က/၄ လမ်း၊ မြို့သစ်
- (က+၁)ရပ်ကွက်၊ အင်းစိန်။
- မျက်နှာပုံနှင့်အတွင်းပုံနှိပ် - ဦးကျော်မင်းစိုး(မြ-၀၇၃၄၆)
- စိုးမေတ္တာပုံနှိပ်တိုက်
- အမှတ်(၁၇)၊ ၅၆ လမ်း
- ပုဂ္ဂန်တောင်မြို့နယ်၊ ရန်ကုန်မြို့။

တိုင်းရင်းဆေးသမားတော်ကြီးဦးသိန်းမောင် ၃၉၈.၂  
 မြန်မာ့ဆေးမြီးတိုများ/တိုင်းရင်းဆေးသမားတော်ကြီးဦးသိန်းမောင်၊  
 ရန်ကုန်၊  
 ဇင်ရတနာစာပေ၊ ပထမအကြိမ်၊ ၂၀၁၅။  
 ၂၅၀-စာ၊ ၁၂ x ၁၈ စင်တီ



# မြန်မာ့ဆေးမြီးတို့များ

တိုင်းရင်းဆေးသမားတော်ကြီး ဦးသိန်းမောင်

## မာတိကာ


- ၁။ မြစ်ပွားနာနှင့် အနာ၊အကျိတ်၊အဖုရောဂါများ  
ပျောက်သောဆေးမြီးတိုများ ၁
- ၂။ ဆီးနှင့်ပတ်သက်သည့်ရောဂါများ  
ပျောက်သော၊ ဆေးမြီးတိုများ ၇၃
- ၃။ အရိုးကျိုးပေါင်းတက်ရောဂါနှင့်  
ဒူးကိုက်၊ ဒူးရောင်၊ အရိုးအက်၊ အကြောရောင်၊  
အကြောတင် အကိုက်အခဲရောဂါများနှင့်  
ပတ်သက်သော ဆေးမြီးတိုများ ၁၈၅

**မြစ်ပွားနာနှင့် အနာ၊ အကျိတ်၊  
အဖုရောဂါများပျောက်သော  
ဆေးမြီးတို့များ**

၆၆၅၀

ရှောင်ပါ။

ထလည်သုတေသီ



# မြစ်ပွားနာအတွက် ဆေးခွမ်းကောင်း

၁။ မြစ်ပွားနာရောဂါဆေးနည်း (ရောဂါနုစဉ်သောက်ရန်)

ပရုတ်

ဒုတ္တာ

သံမဏိင် ကျောက်မဏိင်

ယမ်းစိမ်း

ဆေးအမည် (၄) မျိုးကို တစ်ကျပ်သားစီအမှန်ပြုပါ-  
င်းအမှန် မန်ကျည်းနှစ်စေ့ခန့် လောက်သေရွက်အမှန် (၅)ကျပ်  
ရာပါ။ ရောပြီးသည့်ဆေးကို ပျားရည်စစ်စစ် တစ်ပုလင်းတွင်  
နေ့စဉ် ထမင်းစားငွန်းနှင့် နံနက်တစ်ကြိမ်၊ ညတစ်ကြိမ်

၃။ အရိုး

ဒူးကိုက်၊ မည်သည့်ဆေးနှင့်မဆို မတည့်မရှိပါ။  
အကြောတင် ဆရာဝန်များ၊ သမားတော်များ၏  
ပတ်သက်သော သောက်သုံးသွားနိုင်ပါသည်။



၂။ မြစ်ပွားနာရောဂါဆေးနည်း

(ရောဂါရင့်သူများ သောက်ရန်ဆေးစွမ်းကောင်း)

- (က) လေးညှင်း - ၄ ပဲသား
- (ခ) စမုန်မျိုးငါးပါး (၁-ကျပ်သားစီ) - ၅ ကျပ်သား
- (ဂ) ကန့် - ၄ ပဲသား
- (ဃ) သင်းဝင်ပေါက်ဖြူ - ၁ ကျပ် ၈ ပဲသား
- (င) ကလောသီး - ၁ ကျပ် ၈ ပဲသား
- (စ) ဇာတိပွိုလ်သီး - ၈ ပဲသား
- (ဆ) စိန့်ဘော်ဥ - ၁၂ ကျပ် ၈ ပဲသား
- (ဇ) ထန်းလျက်ခဲ (မည်း) - ၂၅ ကျပ်သား

ဆေးအမည်အားလုံးကို အမှန်ပြုပြီး ရေ (၆) ပုလင်းရော  
 ပါ။ ထို့နောက် အရည် (၅) ပုလင်းကျန်အောင်ကျိုပါ။ ပြီးလျှင်နေ့စဉ်  
 နံနက်၊ နေ့လည်၊ ည တစ်နေ့(၃)ကြိမ် လက်ဖက်ရည်အကြမ်းပန်း  
 ကန်လုံး တစ်လုံးသောက်ပါ။

ဆေးမြီးတို့ ၂ မင်းအောင်လံ (အာယုဗေဒဒီပံ  
 ရှောင်ပါ။

\*\*\*

ထလှည့်သုတေသီ





အကျိတ်အဖု လက်တွေ့ပျောက်ဆေးနည်း

ဆေးနည်းမှာ -

မြေအိုးသန့်သန့်တစ်လုံးတွင် သံသေရွက်လက်တစ်ဆုပ်  
စာထည့်ပြီး အရွက်မြုပ်အောင်ရေသန့်သန့်ထည့်ပါ။ (၃)ခွက်  
(၁)ခွက်တင်ကျိပါ။ အအေးခံပြီး ရေဆာတိုင်းသောက်ပါ။  
အမဲခြောက်ကို ဖုတ်၍စားပါ။

ဆေးရည်သောက်စဉ် - မသောက်မီ အမဲခြောက်ဖုတ်  
တစ်နေ့ (၂) ကြိမ်စားပါ။

ဆေးမြီးတို-၂ ဦးကျော် (ပြည်)



လက်တွေ့အနာပြည်ပေါက်လွယ်စေရန်

ချဉ်ပေါက်ရွက် (၅) ကျပ်သား (လက်တွင်းတစ်ဆုပ်)ကို  
အိမ်သုံးဆား ကော်ဖိဇွန်း (၁)ဇွန်းရော ကြိတ်ပြီး အကျိတ်အဖု  
အပေါ် လုံအောင်အုပ်စည်းပေးပါ။

(၃)နာရီတစ်ကြိမ် ရေစိုရုံစွတ်ပေးပါ။ ပြည်ပေါက်လွယ်

၃။ ဖူးနို့၊ ထန်းလျက်ခဲ၊ ငှက်ပျောသီး စားပါ။

ဒူးကိုက်ဆေးခန်းသုံး အမှတ်(၄၃) အကင်းဆယ်ပါးဆေး  
အကြောတင်ဝတ်(၃) ဆား(၁၁)ပါးဆေး (၄) ပဲသား  
ပတ်သက်သော နေပျစ်ဖျော်ပြီး အနာအုံပေးပါ။

ဝင်းမြင့် (တိုင်းရင်းဆေး)

ခန္ဓာကိုယ် အစိတ်အပိုင်းအလိုက် အပူနာအမျိုးမျိုး ပေါက်ခဲ့သော် သုံးစွဲရမည့်ဆေးနည်းတို့များ -

- (၁) လည်ကုပ်မှာပေါက်ခဲ့ရင် ဖလံခေါက်ကိုဆန်ဆေးရည်နဲ့ သွေးလိမ်း။
- (၂) ချိုင်းအောက်ပေါက်ရင်ရိုးရိုးရွေးပင် အခေါက်ဆန်ဆေး ရည်နဲ့ သွေးလိမ်း။
- (၃) ပေါင်ရင်းမှာပေါက်ရင် လက်ပံခေါက်ကို ဆန်ဆေးရည်နဲ့ သွေးလိမ်း။
- (၄) ခြေဖမိုးမှာပေါက်ရင် နန္ဒင်းခါးကို ဆန်ဆေးရည်နဲ့ သွေးလိမ်း။
- (၅) လက်ဖဝါးမှာပေါက်ရင် တမာရွက်အင်္ဂိုကိုကြိတ်၍ ဆန်ဆေးရည်နဲ့ လိမ်း။
- (၆) အသားမာပေါက်ရင် တမာရွက်နဲ့ ဂျုံမှုန်အထူကြိတ် အနာပေါ်တည့်တည့်အုံထား၊ တစ်နေ့(၃)ကြိမ်ဆေးလဲပေး။

မှတ်ချက် ။ ။ အနာပေါက်သူနွားနို့စိမ်း၊ ဝက်သား ရှောင်ပါ။  
 ဆေးမြီးတို -၁ နယ်လှည့်သုတေသီ

\* \* \*



လူ့အသားမာပျောက်ဖို့ရာ

သမင်ချိုကို ပုလင်းကွဲဖြင့် အမှန်ရအောင် ခြစ်ပါ။ အနာဝကို စိုစွတ်ရုံသံပုရာရည် အနည်းငယ်ညှစ်ထားပါ။ သမင်ချို အမှန်ကို အနာဝသုတ်လိမ်းပေးပါ။ ထို့နောက် ပိန်းရွက်၊ မိုးလွှာရွက်၊ ငန်းမန်းရွက်တစ်မျိုးမျိုးဖုံးအုပ်ပတ်တီးစည်းပေးပါ။

နံနက် - ည (၂) ကြိမ်စည်းပေးပါ။

ဆေးမြီးတို - ၁

ဒေါင်းမြီးရည်

\* \* \*

အကျိတ် - အဖုနေရာ ရွှေစေ့လိုလျှင်

အနာရွှေ့၍ ရသော အချိန်မှာ ပထမအစ အပူခဲ၍ အလုံး အကျိတ်ပေါ်လာသော အချိန်မှသာ ရွှေ့ပြောင်း၍ ရပါသည်။ ပြည် ဖြစ်လာလျှင် ရွှေ့၍မရပါ -

ပေါင်ခြံရင်း၌ စက်တန်ပေါက်မည်ဖြစ်သော အပူစုနေသော အနာကျိတ် ပေါ်လာပါလျှင် ၎င်းအကျိတ်ပေါ်ကစ၍ ဆေးနှင့် ဆွဲချရပါသည်။ အနာပေါက်မည့်အကျိတ်ပေါ်ကစ၍ ဆွဲချသောအခါ ခြေသလုံးနေရာ၌ အထက်ကဆွဲချလာသော ဆေးကို အဝတ်ဖြင့် စည်းထားပါလျှင် ပေါင်ရင်းက အကျိတ်ပျောက်ပြီး ခြေသလုံးမှာ အနာလာ၍ဖြစ်ပါသည်။

အလိုရှိသောနေရာ၌ အဝတ်ဖြင့်စည်းထားသောအခါ ပူအိုက်လာလိမ့်မည်။ ပြင်းပြင်းထန်ထန်ပူအိုက်လာလျှင် ခွာလိုက်ပါ။



မခွာဘဲထားလျှင် မူလပေါက်မည့်နေရာက အနာကိုရွှေ့ပြီးပေါက်  
အောင် မူလအနာအတိုင်းလုပ်တာနှင့် တူပါသည်။

အနာပေါက်မည့် အကျိတ်ပေါ်မှ ဆွဲချသောဆေးမှာ -  
ဒန့်သလွန်မြစ်အစို၊ ဟင်းချက်စားသောမဲလီရွက်ရင့် အစို (၅)  
ကျပ်သားခန့်စီ ကြိတ်၍ ၎င်းမှ ထွက်သောအရည်စိုစိုပါ အဝတ်နှင့်  
ယူ၍ အနာပေါက်မည့်အပေါ်မှ အုပ်၍ ဆွဲချပါ။ ဆွဲချသောလမ်း  
ကြောင်း၌ နီနေသောအကြောင်းကို တွေ့ရပါမည်။ အလို့ရှိသောနေ  
ရာ၌ အဝတ်ဖြင့်စည်းထားပေးပါ။

ဆေးမြီးတို -၄

ဝင်းမြင့် (တိုင်းရင်းဆေး)

\* \* \*

### အနာအမြစ်ကျွတ်ဆေး

မြွေဟောက်၊ မြွေပွေးအရေခွံ၊ အနာပေါ်အုပ် ပတ်တီး  
စည်းပေးပါ -  
တစ်နည်း -

လဝန်းဂမုန်း ပဉ္စငါးပါးထုထောင်း၍ အကျိတ်ပေါ်သို့ အုံပေးပါ။

ဆေးမြီးတို -၄

ဝင်းထိန်ဦး (မကွေး)

\* \* \*

### ဘာနာဘဲဖြစ်ဖြစ်

အသားမြိတ် အဖုအကျိတ် အနာမျိုးစုံပျောက်ဆေး မယ်ဇယ်  
(မည်စည်)ရွက်၊ ကောက်ညှင်းဆန်ဆတူ ဆားအနည်းငယ် ထည့်ကြိတ်ပါ။



၈ တိုင်းရင်းဆေးသမားတော်ကြီးဦးသိန်းမောင်

အနာဝအံ့ပေးပါ။ အရည်စွတ်ပေးပါ။

မြသစ်ငွေ (မြတ်စေတနာ)

ရှားပါး၍ အသုံးဝင်သော ဘုဒလက်သီးနှင့် ဘုဒလက်အပင်  
အပူနာလို့ ခေါ်နေကြတဲ့ အဖုအကျိတ်ဆိုရင် သူ့ကို  
ဆန်ဆေးရည်နဲ့ သွေးလိမ်းပါ။ သွေးတဲ့အခါ ကြမ်းကို ကန့်လန့်  
ထားပြီး မသွေးရဘူး။ အလျားလိုက်သွေးရတယ်။ ထိခိုက်ဒဏ်ရာ  
အနာတရ သွေးလိမ်းရင် အနာကျက်လွယ်တယ်။ ဝက်ခြံလဲ  
လိမ်းလို့ရတယ်။ အခွံကိုအခြောက်လှန်း အမှန်ထောင်းထည့်ရင်  
အနာကျက်တယ်။

ဆေးမြီးတို - ၆

လှေလာသူတစ်ဦး

\* \* \*

အနာအိုနှင့် မိကျောင်းကွမ်းဖတ်

ပြည်တရွဲရွဲနဲ့ မကျက်နိုင်သော အနာအို။

အနာဟောင်းများ မိကျောင်းကွမ်းဖတ်အစေ့ကြိတ်အံ့ပေးပါ။

အရှင်နာဂသိန် ပုံပြ (၅)

စာမျက်နှာ - ၄၂၆

ဆေးမြီးတို - ၆

အေးဝင်းသန္တာ

\* \* \*

ဆေးစွမ်းထက်သော မှိုနက်လုံးများ

အခွံနွာထားသော ကွမ်းသီးလုံးလေးများနှင့် တူသည့်  
လက်မ၊ လက်ညှိုးခန့်ရှိသည့် မရမ်းရောင် ရင့်လျှင်အညိုရောင်



သစ်ပင်အဆွေး၊ သစ်ပင်ခြောက်၊ ထင်းတုံးအဟောင်းများတွင် ပေါက်တတ်သည်။

ဆန်ဆေးရည်နှင့် ကျောက်ပျဉ်မှာ သွေးပြီး အဖုအကျိတ် အနာစိမ်း၊ အညှော်ဝင်မန်းလိုက်အနာများ၊ အပူကျိတ်လူးပေးပါ။  
ဆေးမြီးတို့ - ၆ သုဝေသိန်း

\* \* \*

သွေးကင်ဆာ ရောဂါသက်သာဆေး

မီးကွင်းဂမုန်း တစ်ပိဿာ၊ ရေတစ်ပိဿာနှင့် ပြုတ်ခါ (၅၀) ကျပ်သားကျန်။ ၎င်းရေ သကြားထည့်သောက်ပါ။  
တစ်နေ့ (၃) ကြိမ်သောက်ပါ။

\* \* \*

ခုံညှင်းဆန်အသုံး

အစေ့ဆန်အား ရေရှင် (စီးသောရေတွင်) (၇)ရက်ခန့် စိမ်း၊ ယိုထိုးစားပါ။

သွေးစုနာ၊ ဆင်နာ၊ ကျပ်နာများ ခုံညှင်းဆန်ကို ရှိန်းခိုနှင့် သွေးလိမ်းပေးပါ။

ဆေးမြီးတို့ - ၇

ထွေးမောင်

\* \* \*

၁၀ တိုင်းရင်းဆေးသမားတော်ကြီးဦးသိန်းမောင်  
 ကိုယ်တွေ့ အဖုအကျိတ်နှင့် ပြည်သားနံရည် အမြစ်ရှိသော  
 အနာကျက်ဆေး

- |    |                 |   |   |         |
|----|-----------------|---|---|---------|
| ၁။ | ဇာတိပွိုလ်သီး   | - | ၁ | ကျပ်သား |
| ၂။ | ဇာတိပွိုလ်ပွင့် | - | ၁ | ကျပ်သား |
| ၃။ | လေးညှင်း        | - | ၁ | ကျပ်သား |
| ၄။ | ဆေးဒန်း         | - | ၁ | ကျပ်သား |
| ၅။ | ရိုန်းခို       | - | ၈ | ပဲသား   |
| ၆။ | ကြက်သွန်ဖြူ     | - | ၁ | ကျပ်သား |
| ၇။ | စမုန်နက်        | - | ၂ | ကျပ်သား |
| ၈။ | ကန့်            | - | ၁ | ကျပ်သား |

စမုန်နက်မထည့်သေးဘဲ ကျန်ဆေးများကိုအမှန်ပြုပါ။  
 အခြားဆေးတွေ အမှန်ပြုပြီးမှ စမုန်နက်ထည့်ထောင်းပါ။ ညက်  
 အောင်ထောင်းပါ။ ဆေးထိုး၍ အဖုအကျိတ်ဖြစ်ခဲ့လျှင် (သို့မဟုတ်)  
 အလိုအလျောက် အဖုအကျိတ်အလုံးကြီးများ ဖြစ်နေလျှင် အုန်းဆီ  
 (သို့မဟုတ်) နှမ်းဆီ (နှမ်းဆီကပိုကောင်းသည်)။ ဆေးနှင့် မပျစ်မကျဲ  
 အနည်းငယ်ဖျော်၍ ဝါဂွမ်းကို အပြားပြုလုပ်၍ ဆေးသုတ်ပါ။  
 အဖုအကျိတ်ကို ငုံ့မိအောင်အုပ်ပါ။ အပေါ်မှ သင်္ဘောရွက်အပူပေး  
 ပြီးထပ်အုပ်ပါ။

တစ်နေ့တစ်ကြိမ် ဖန်ရည်ဆေးအုပ်ပါ။

ဆေးမြီးတို

ဝင်းရွှေစင် (ပန်းချီဟင်္သာတ)

သားအိမ်အတွင်းအကျိတ်ဖြစ်ခဲ့လျှင်

တပင်တိုင်မြန်နန်းသည် နွယ်ပင်မျိုးဖြစ်၍ ချိတ်နှာမောင်း အမွေးငယ်များဖြင့် ရစ်ကာတွယ်ထားသည်။လုံးဝိုင်းမှမရှိဘဲ ထောင့်လေးဖက်ရှိသော ပင်စည်ဖြစ်သည်။ အကိုင်း ငါးခုမှ ခုနှစ် ကိုင်းအထိဖြာထွက်သည် အရွက်မှာ ဘဲဥပုံရွက်လွဲ တစ်ဆင့်စီ ထွက် သည်။

အလွန်သေးငယ်သော အခိုင်လိုက်အပွင့်များပါရှိပြီး အဆုပ်လိုက်ဝိုင်းသော အသီးများမှာ နီညိုရောင်ဖြစ်သည်။ အရွက်၊ ပင်စည်နှင့် အမြစ်ဥတို့ကို ဆေးဖက်၌သုံးကြသည်။

တပင်တိုင်မြန်နန်းအရွက်ကို အနာများပေါ်ကပ်ထားပေးခြင်းဖြင့် အနာကျက်မြန်၍ အသားနုတက်သည်။

- ၁။ တပင်တိုင်မြန်နန်းဥအမှန် - ၅ ကျပ်သား
- ၂။ ရှားစောင်းလက်ပတ် - ၂၅ ကျပ်သား
- ၃။ ထန်းလျက် - ၁၀ ကျပ်သား
- ၄။ ရေ - ၂၅ ကျပ်သား

တို့ကို ရောစပ်၍ မီးနွေးနွေးနှင့် ပျစ်အောင်ကျိုအအေးခံ၊ ဟင်းစားဇွန်း တစ်ဇွန်း တစ်နေ့နှစ်ကြိမ် တစ်လခန့်သောက်ပါ။ သားအိမ်အတွင်း အလုံးကျိတ်သက်သာပျောက်ကင်းသည်။

\* \* \*





### ငန်းမန်း ထွက်နည်း

အနာကိုစင်ကြယ်အောင်ဆေး သင်္ဘောရွက်အုပ်စည်း  
ညနေ ဝှေးတောက်မြစ်သွေးလိမ်း၊ ဝှေးတောက်ရွက်အုပ်စည်းပေး၊  
တစ်နေ့နှစ်ခါလုပ်ပါ။

ဆေးမြီးတို - ၁၀

ကြည်မောင် (မြေပုံ)

\* \* \*

### အပူအပိန့်နာအတွက် စိတ်မပျက်နှင့်

ဆေးနည်း -

ပျဉ်းတော်သိမ်အမြစ် ဆားနဲ့သွေးပြီး လူးပေးပါ။ တစ်နေ့

(၂) ကြိမ်။

ဆေးမြီးတို-၁၀

ဆရာသန်းဆောင်(နတ်ကန်(စံပြ)ကျေးရွာ)

\* \* \*

### အပူနာ အကျိတ်ဖုလက်တွေ့ဆေးနည်း

ကဒူးဖုံးမသိမ်ပင်အရွက် လက်တစ်ဆုပ်ကို အမဲသား  
တစ်ဆယ်ကျပ်သားနဲ့ ချက်စားပါ။

မြေလတ်ပိုင်းမှာ လမ်းဘေး အလှေကျပေါက်သည်။ ပင်  
ယောင်နွယ်ယောင်ဖြစ်ပြီး၊ အရွက်စိမ်း၊ အမွှေးဖွား၊ အနွယ် စိမ်းရွှေ ရွှေ  
ကိုမြင့်လော် (အကြောပြင်)

ဆေးမြီးတို - ၁၀

စမ်းချောင်းကွက်သစ် - အောင်လံ

\* \* \*





ဆေးဖက်ဝင် မင်းလေးပါးပင်

အမြင့် (၁) တောင်ခန့်၊ အရွက်ဆိုင်၊ အလက်ဆိုင်ထွက်၏။ အစိမ်းရောင်၊ အရွက်သင့်ရုံရှည်သည်။ နွေတွင် အရွက်များ ခြောက်၍ မိုးဦးကျအရွက်စိမ်းပြန်ထွက်သည်။ အသီး အစိမ်းရောင်၊ မှည့်လျှင် အနီရောင်- ငရုတ်ကောင်းစေ့ခန့် အမြစ်ရှည်သည်။ စပျံ ပူ အေး၊ ခါး။

ပြည်မြို့တစ်ခွင်တောထဲပေါက်သည်။ ခေတ္တရာမြို့သစ် တောင်ဘက်ကုန်းစောင်း၌ များများပေါက်သည်။ အကြောတက်၊ လေငန်း၊ လေးဖက်နာ၊ အမြစ်လိမ်းပေးပါ။

အဖု၊ အကျိတ် မြစ်ပွားနာပဉ္စငါးပါးကြိတ်ခြေ၍ အံ့ပေးလိမ်းပေးပါ။ ၎င်းအပင်ခြံထဲစိုက်ထားပါက မြွေမဝင်နိုင်ပါ။

ဆေးမြီးတို - ၁၀ ဦးကျော်နိုင်ကြီး



နို့စို့ကလေးမိခင်များ ဆင်ခြင်ရန် နို့နာဆေးနည်း

လင်းနေ အရွက်၊ အမြစ်နှင့် စပါးမြစ် လက်တစ်ဆစ်ခန့် ရေစင်ကြယ်စွာဆေးပြီး ညက်ညက်ကြိတ်ထောင်း နို့နာနို့အံ့ပေါ်အံ့ပေးပါ။

ဆေးမြီးတို - ၁၀ မြေမိုးချစ် (နတ်မောက်)



### အနာ - အပူနိုင် ညရင်ကောက်

(ဒင်ကောက်)ပင်၏ဆေးအသုံး

စားရသောအယဉ်နှင့် စားမရသောအရိုင်း နှစ်မျိုးရှိသည်။

(၂)မျိုးစလုံး ဆေးသုံးလို့ရသည်။

စစ်ကိုင်းတိုင်း အထက်ပိုင်း၊ ချင်းပြည်နယ်၊ ရှမ်းပြည်နယ်၊  
ပဲခူးရိုးမတောင်ကြော၊ မုံရွာ၊ စစ်ကိုင်း၊ မန္တလေး ပန်းအလှ စိုက်ပျိုး  
ကြသည်။

အနာကိုမန်းထုတ်ရာ၌ သန့်စင်သော ကျောက်ခဲတစ်လုံး  
ကို မီးဖုတ်၍ ညရင်ကောက် (ဒင်ကောက်) ရွက်များကို ကြိတ်ခြေပြီး  
အငွေ့ခဲ (မှိုင်းခဲ) ပါ။

ဆေးမြီးတို - ၁၀ ဦးဝိမလ(မကျည်းချောင်) စစ်ကိုင်းတောင်ဇိုး

\* \* \*

### စက်တန်ပျောက်သည့် အုန်းခတ္တာ

အုန်းခတ္တာ ရေစင်စင်ဆေး ပဉ္စငါးပါးထုထောင်း စက်  
တန်ပေါ်အံ့ပေးပါ။

အုန်းခတ္တာပင်မှာ အမြင့်တစ်တောင်မှ နှစ်တောင်ခန့်  
အပွင့်ဖြူ ကိုရံကြီးပင်နှင့် ဆင်သည်။

ဆေးမြီးတို - ၁၀

မြိုင်တင်

\* \* \*



### ဂွတ်ဆတ်ပင် (သို့မဟုတ်) တပင်ရွှေထီး

ဂွတ်ဆတ်ပင်သည် မန္တလေး၊ မြင်းခြံ၊ မိတ္ထီလာ၊ မကွေး၊ တောင်တွင်းကြီးစသော မြေလတ်ပိုင်းတွင် တွေ့ရသည်။

ထိခိုက်ရုနာဖြစ်လာပါက အရွက်ကိုညက်အောင် ကြိတ်၍ အနာပေါ်ပုံထားပြီး ပတ်တီးစည်းပေးပါ။

၁။ လက်ဖြင့် ချိုးသော်ဂွတ်ခနဲ မြည်သဖြင့် 'ဂွတ်ဆတ်ပင်' ဟုခေါ်သည်။

၂။ ညှာတန်ရှည်တစ်ပွင့်ထဲ ပွင့်တတ်သဖြင့် 'တစ်ပင်ရွှေထီး' ဟုခေါ်သည်။

၃။ တောသူတောင်သားများ၏ အားကိုးရာဖြစ်၍ တောသူခမက် ဟုခေါ်သည်။

၄။ ဘုရား၊ ကျောင်းတိုက်တို့၏ အုတ်ကြိုအုတ်ကြားများတွင် များစွာ ပေါက်လေ့ရှိပြီး ၎င်းဆေးပင်၏ အရွက်မှာ ကြိတ်မှန်ရွက်နှင့် တူသဖြင့် အုတ်ကြားကြိတ်မှန်ဟုလည်း ခေါ်သည်။

ဆေးမြီးတို သစ္စာဝါဒီ မြတ်စောလင်း

\*\*\*

### တိကာဗလ နတ်သစ်ရွက်ဆေး

၁။ ကြက်တက်ရွက် ၂။ တောစံပယ်ရွက် ၃။ နရွဲရွက်

၄။ ငရဲပတူရွက်



အထက်ပါ (၄)မျိုး အရွက်မနုမရင့်အနေတော်အရွက်တွေ  
ခူးပါ။ အလေးချိန်တူခူးပါ။

ရေသန့်သန့်နဲ့ ဆေးပြီး ဆန်ကာနဲ့ ရေစစ်ထားပါ။ ရေနဲ့  
တစ်ပွက်နှစ်ပွက်ဆူ အရွက်နွမ်းပျော့သွားအောင် ပြုတ်ပါ။ ဆုံနဲ့  
ထောင်းပါ။ ကြေညက်သွားရင်ဆားအနည်းငယ်ထည့်နယ်၍  
အိုးသစ်တစ်လုံးထဲမှာ ထည့်ထားပါ။ အရည်ထွက်လာရင်ခပ်ပစ်ပါ။  
စားခါနီးလိုသလောက်ယူစားပါ။ ဆီ၊ ဆား၊ ပဲကြော်၊ နှမ်းကြက်သွန်  
ကြော်၊ မြေပဲတွေနဲ့ သုပ်စားနိုင်တယ်။

အစာအဟာရဖြစ်ပြီး၊ ရောဂါဘယကင်းစင်ပါသည်။

(ဝဏ္ဏသိပ္ပလင်္ကာရ “ဘွဲ့ခံ” ရသေ့ကြီးဦးဝဏ္ဏ)

ဆေးမြီးတို့ - ၁၁

မဂ္ဂယျ

\* \* \*

ဆီးချိုကြောင့်ဖြစ်သော အနာများသက်သာပျောက်ကင်းစေရန်  
ဆိပ်ဖလူးပင် ပင်လတ်မျိုးဖြစ်သည်။ ပင်စည်ခေါင်းပွ၊  
ဇိုတံ နှင့်အရွက်ပေါ်အမွေးများရှိ အရွက်မှာ အရင်းကျယ်၊ ထိပ်ချွန်၊  
ရွက်နားတွင် ခွေးသွားစိပ်ကျဲကျဲ အဖြူရောင်ပွင့်သည်။ မွေးကြိုင်ပြီး  
အသီးမှာ အတောင့်မျိုးဖြစ်သည်။ အရွက်၊ အပွင့်၊ အခေါက်တို့  
ဆေးဖက်ဝင်သည်။

ချွေးထွက်လွန်၊ မူးဝေ၊ အားနည်းမောပန်း၊ နှလုံးခုန်၊  
ရင်တုန်တို့အတွက် ဆိပ်ဖလူးပွင့် ခြောက်မှုန့် (၅)ကျပ်သား၊ ပျားရည်

(၂) ကျပ်သား ရောစပ်၍ (၄) ပဲသားတစ်နေ့ (၃) ကြိမ်သောက်ပါ။

ဆိပ်ဖလူးရွက် လက်တစ်ဆုပ်ခန့်ဆားသင့်ရုံ ထည့်၍  
ကြိတ်ပြီး ရရှိသည့်ဆေးရည်ကို ဆီးချိုကြောင့်ဖြစ်သော အနာများ  
တစ်နေ့ (၃) ကြိမ် လိမ်းပေးပါ။

ဆေးမြီးတို - ၁၁

ထွန်းဇော်

\* \* \*

ညောင်ဗုဒ္ဓဟေနှင့် ကိုယ်တွေ့ဆေးအသုံး

ညောင်ဗုဒ္ဓဟေဆိုသည်မှာ ဗုဒ္ဓမြတ်စွာဘုရားရှင် ပွင့်တော်  
မူသည့် ညောင်ပင်ဖြစ်သည်။ အရွက်များမှာ အမြီးသဖွယ်  
ရှည်သွယ်သည်။

၁။ အရေပြားရောဂါ

ညောင်ဗုဒ္ဓဟေ အရွက်လက်တစ်ဆုပ်ခန့်ကို ရေတစ်  
ဖလားခန့်နှင့် ထက်ဝက်ခန်းအောင် ကျို။ ရေဆာတိုင်းသောက်။

၂။ ယောနိလမ်းကြောင်းသန့်ရှင်း

ညောင်ဗုဒ္ဓဟေ အမြစ်မှုန့်၊ အခေါက်မှုန့် တို့ကိုပျားရည်နှင့်  
ရောပြီး ညစဉ် ကော်ဖီဇွန်း တစ်ဇွန်းခန့် မှန်မှန်သောက်ပါ။

၃။ မီးယပ်ယောနိဖောက်ပြန်၊ အနာသွေးဖောက်ပြန်သော အနာများ  
ပျောက်သည်။

ညောင်ဗုဒ္ဓဟေ အမြစ်ခေါက်နုပုပ်စဉ်း ရေနှင့်ထက်ဝက်  
ခန့်ကျိုသောက်၊ ရေယုံကြီးနာ (AIDS) ကြောင့်ဖြစ်သော ရေယုံနာ



ပျောက်၊ အမြစ်ခေါက်သွေးလိမ်း။

၄။ သွားနှင့် ခံတွင်းရောဂါ

ညောင်ဗုဒ္ဓဟေအမြစ်ခေါက် ရေနှင့်သုံးခွက်တစ်ခွက်တင် ကျို ပါးစပ်ငုံပေးပါ။

၅။ အရည်တစ်စိုစိုဖြစ်နေသောအနာများ

ညောင်ဗုဒ္ဓဟေ အမြစ်ခေါက် မီးရှို့ပြာချ ဖြူးပေးပါ။

၆။ လိင်နီမိတ်အနာများ

ညောင်ဗုဒ္ဓဟေ အမြစ်၊ ခေါက်မှုန့်ဖြူးပေးပါ။

၇။ နှလုံးရောဂါ

ညောင်ဗုဒ္ဓဟေ အသီးမှည့် သကြား၊ သကာတို့နှင့် ယိုထိုး စားပါ။

၈။ ရင်သားတွင်ပေါက်သောအနာများ၊ အနာပေါက်များပြည် တည်နာများ

ညောင်ဗုဒ္ဓဟေမြစ် သွေးလိမ်းပါ။

၉။ ဆင်ခြေထောက်ရောဂါ၊ လေရောဂါ၊ ထိုးအောင့်ရောဂါ အော့အန်ရောဂါ

(က) ညောင်ဗုဒ္ဓဟေ အမြစ်ခေါက်မှုန့် (၁၀ ကျပ်သား)

(ခ) ချင်း (၁၀ ကျပ်သား)

(ဂ) ထန်းလျက် (၁၅ ကျပ်သား)

(ဃ) ရှောက်သီးပြုတ်ပြီးသား (၁ လုံး)

အထက်ပါ (၄)မျိုး သမအောင်ရောမွေ့ပြီး နံနက် - ည  
ကော်ဖီတစ်ဖွန်းခန့် မှန်မှန်စားပါ။

၁၀။ ဂရင်ဂျီနာ

ညောင်ဗုဒ္ဓဟေပြာ၊ ပျားရည်၊ နှမ်းဆီတို့ကို ရောနယ်၍  
အတောင့်ပြုလုပ်ကာ ဂရင်ဂျီနာအပေါက်ထဲထည့်ပေးပါ။

ဆရာဦးဝင်းလှိုင် (တဆ - ၈၄၈၇) အနာပေါက်

ဆေးမြီးတို - ၁၁

ခိုင်မေတ္တာတိုင်းရင်းဆေးကုခန်း  
အထွေထွေရောဂါ

\* \* \*

### အကျိတ်ပသိ ကုနည်းကြည့်

အကျိတ်ပသိရောင်သောနေရာတွင် ထုံးကို ကွမ်းရိုးနဲ့  
တို့၍ အစက်ချပြီးဝိုင်းပါ။ ထုံးအစက်ချပြီးလျှင် ၎င်းအဝိုင်းတွင်  
ကြက်ခြေခတ်လိုက်ပါ။ ကြက်ခြေခတ် (၄) ကွက်ရလျှင် (၄) ဂဏန်း  
လေးလုံးအမြီးဆိုင်၍ ရေးလိုက်ပါ။

ဥပမာ -



ပုံစံအတိုင်းထုံးအစက်ချ ကုနည်းကို တစ်နေ့တစ်ခါပြုလုပ်ပါ။ (၃)  
ရက်ပြုလုပ်ပြီးက အကျိတ်ပသိရောင်ရောဂါပျောက်ပါပြီ။

ဆေးမြီးတို - ၁၀

ပန်းသက်နွယ်ဦး (ကျောက်တန်း)

ကလေးများ - အနာမီး၊ အနာလျှံ ရောဂါဘေး  
အမြန်ဝေးအောင်

မြန်မာကုက္ကိုခေါက်ခွာ၍ ရေစင်စင်ဆေးပြီး ဆန်ဆေးရည်  
နှင့် သွေးလိမ်းပါ။

ဆေးမြီးတို့ - ၁၁

ကိုသီဟ (ပခုက္ကူ)

\* \* \*

အလွယ်ဆုံးသွားနာသိပ်နည်း

ထနောင်းပင် အခေါက်ပေါ်က အပွေးမှုန့်နုနုကလေးတွေ  
ခြစ်ယူပါ။ ထနောင်းအပွေးမှုန့်တစ်ကျပ်သား မီးဖိုချောင်သုံး အိမ်သုံး  
ဆား ငါးဖူးသား သမအောင်ရော ကြိတ်၍ သွားနာသိပ်ပေးပါ။

ဆေးမြီးတို့ - ၁၁

နတ်မောက်ကောင်းမွန်မြင့်

\* \* \*

စစ်ကိုင်းထွက် အစွမ်းထက်ဆေးတစ်မည် ဆေးရိုး ဗိုလ်မြစ်  
အမြစ်သွေးသောက်၊ အရွက်လက်ဖက်ခြောက်ကဲ့သို့  
ကျိုသောက်၊ သွေးလူး။

ပျောက်သောရောဂါများ -

အပူပျဉ်ပေါက်ခြင်း၊ ဝမ်းတွင်းအလုံး (အစာအိမ်မြစ်ပွား  
နာ)၊ စအိုအနီး အဖုအကျိတ်၊ ဂရင်ဂျီနာ။



၂၂ တိုင်းရင်းဆေးသမားတော်ကြီးဦးသိန်းမောင်

တွေ့ရှိရာအရပ်

စစ်ကိုင်းမြို့၊ ငါးထပ်ကြီးဘုရားဝန်းကျင်

ဆေးမြီးတို -၁၁

ခွန်စိုင်းဝမ်း

\* \* \*

ခံတွင်းနှင့် လျှာနာပျောက်ဆေး

သဖန်းပင်၏ အရွက်အစို နောက်ကျောမှာပေါက်တတ်သော ငရုတ်ကောင်းစေ့အရွယ် အဖုအထစ်များကို ကော်ဖီဇွန်းနှစ်ဇွန်းစာခန့်ရအောင်စုဆောင်းပါ။ တစ်ချို့၎င်းအဖုအထစ်များကို ကတွတ်ဟုခေါ်သည်။ ကတွတ်နှင့် သကြားဆတူရောကြိတ်၍ ကြေညက်သွားလျှင် နံနက်တစ်ကြိမ်၊ ညတစ်ကြိမ်၊ တစ်ခါသောက်လျှင် လက်ဖက်စားဇွန်းတစ်ဇွန်းရေနွေး နှင့်သောက်ပါ။

အပူဖု၊ အပူအိတ်များ၊ အကွက်အစင်းထခြင်း၊ ကွဲခြင်း ပွတ်ပေးက သက်သာပျောက်ကင်းမည်။

ဦးခင်မောင်ကျော် ( ဘီးလင်း)

\* \* \*

အဖု၊ အကျိတ် အတွက် မန်ကျည်း၊ ထုံး၊ ပျားကိုသုံး

ဆေးနည်း -

၁။ မန်ကျည်းသီးမှည့် (အစေ့မပါ)

၂။ ထုံး (ကွမ်းစားထုံး)

၃။ ပျားရည်စစ်စစ်



ဤသုံးမျိုး ဆတူရော၍ မိမိလက်ဝါးပေါ်တွင် ထည့်ကာ ပူလာသည့်အထိ နာနာပွတ်နယ်ပေးပါ။ အဖုအကျိတ် ပေါ်တင် ထားပါ။

ပူလာကပြန်၍ ခွာမချရပါ။ (၃)ကြိမ်လုပ်ပါ။

ဆေးမြီးတို - ၁၁

ဦးဇော်ဝင်း ( P.H.S.11)

ကုန်းစောင်းတိုက်နယ်ဆေးရုံ

\* \* \*

လေ့တောင်တန်းမှ မျောက်ဒိုးအစွမ်း

ဒိုးကြီးစေ့ (ခေါ်) မျောက်ဒိုး (သို့မဟုတ်) ခုံညင်းဟုလည်း ခေါ်ကြသည်။ အောက်နယ်မှ ခုံညင်းကဲ့သို့ ဝိုင်းပြားသောပုံစံ မဟုတ်ချေ။ ရှည်မျောမျော ကလေးဖြစ်သည်။

အကြောထုံးနာ၊ သွေးစုနာ၊ ဆင်နာ၊ ကျပ်နာများအတွက် ဒိုးစေ့အား သွေးလိမ်းရမည်။ အကြောတက်အရက်နှင့် သွေးလိမ်း ပါ။ အဖုအကျိတ်အနာများအတွက် ရှိန်းခိုနှင့် သွေးလူးပါ။

ဗန်းမောက်မြို့နယ်ရှိ လေ့တောင်အနီးတဝိုက် တောင် တန်းများ၊ ဆိတ်ဖတောင်ဝန်းကျင်တွင် တွေ့နိုင်သည်။

ဆေးမြီးတို - ၁၂

စံထွန်းသာ

\* \* \*

မြစ်ပွားနာ အတွက်ဆေးနည်း

ပါဝင်သောဆေးအမည်များ -

- ၁။ ဒန့်ကျွဲရွက်
- ၂။ ပွေးကိုင်းရွက် (သို့မဟုတ်) မဲလီကြီးရွက်
- ၃။ ပိစပ်ရွက်
- ၄။ မြက်ချိုရွက်
- ၅။ ကုန်းထိကရုံး ပဉ္စငါးပါး
- ၆။ လောက်သေရွက်

ထိုဆေးခြောက်မျိုးကို ဆတူရေနှင့် သုံးခွက်တစ်ခွက်တင် ကျိုပါ။ ထိုသို့ ကျိုရာတွင် မီးထဲ၌ ရှောက်ကိုင်းနှစ်ကိုင်း၊ သုံးကိုင်းခန့် ထည့်ပါ။

တစ်နေ့လျှင် ကြက်ဥ ပန်းကန်လုံးခန့်တစ်ဝက် နံနက်၊ နေ့၊ ည သုံးကြိမ်သောက်ပါ။ အနာကိုလည်းလိမ်းပေးပါ။  
ဆေးမြီးတို - ၁၂ မြတ်တိုးနောင်

\* \* \*

အနာသမာအတွက် အံ့ဆေး- စားဆေးနည်း

ပင်စိမ်းရွက်နဲ့ ငရုတ်ကောင်းစေ့ အလေးချိန်ဆတူ ညက် အောင်ထု ထောင်းကြိတ်ပြီး အနာသမားပေါ် အံ့ပေးပါ။



ရိုန်းခိုကို ရေနဲ့သွေးပြီး ငရုတ်ကောင်းမှုန့်အနည်းအပ်  
စပ်ပြီး သောက်ပေးပါ။

ကျောက်မုံရွာ အနာပေါက်ဆရာ ဦးညိုကြီး

မြေမိုးချစ် (နတ်မောက်

\*\*\*

ရေစီးကမ်းပြု ဒန္တစိုရောဂါလက်တွေ့ပျောက်ဆေးကြီး

ကွမ်းသီးကြက်ချေး၊ ကွမ်းစားရှားစေး ဆတူယူပါ။ နှစ်မျိုး  
မီးဖုတ်ပါ။ အမှုန့်ပြု အဝတ်ပါးပါးနဲ့ စစ်ပြီး လေလုံပုလင်းနှင့်  
ထည့် ထားပါ။

ဆေးကို သိပ်ပေးပါ။

ဆေးမြီးတို - ၁၃

မသန်းညွန့် (ရေကြည်)

\*\*\*

လျှာအရသာခံမရသော်

မီးဖိုချောင်သုံးဆားကွမ်းသီးလုံးခန့်နဲ့ အာလုပ်ကျင်း ပေး  
ပါ။ လျှာပေါ်ဆားနဲ့သုတ်ပြီး ရေနဲ့ဆေးပေးပါ။ ၂ ကြိမ်လုပ်ပါ  
သင်္ဘောသီးမှည့် ထန်းလျက်နဲ့ ပေါက်ပြီးစားပေးပါ။

ဆေးမြီးတို - ၁၃

နတ်မောက်လှမြင့်သစ်

\*\*\*

၂၆ တိုင်းရင်းဆေးသမားတော်ကြီးဦးသိန်းမောင်

သွားရောဂါအတွက်ဆေးနည်းကောင်းတစ်လက်

မာလကာခေါက်ပြုတ်ရည်ငံပေးပါ။

ဆေးမြီးတို - ၁၃ မြသက်မောင် (သုံးဆယ်)

ငွေကုန်သက်သာသွားကျန်းမာ

ထနောင်းပင်ခွာ၊ မာလကာနဲ့ တမာတစ်ခက်သွားတစ်  
သက်။ ထနောင်းခေါက်၊ မာလကာခေါက်၊ တမာခေါက်များကို  
ဝါးဖြင့် လက်ပြန်အောက်မှ အပေါ်သို့ ပင့်ခုတ်ခွာပါ။

ထိုအခေါက်သုံးမျိုးဆတူယူ၊ အမှုန်ပြု၊ နေ့စဉ် သွားတိုက်  
ဆေးအဖြစ်သုံးပါ။

အုန်းလက်အရင်းသား ပြာချသွားတိုက်ပါ။

ဆေးမြီးတို - ၁၃ ကျော် (ရမည်းသင်း)

\* \* \*

သွေးစုနာခေါ် အဖုအကျိတ်

ကရမက်ကို ကျောက်ပျဉ်တွင် ရေအေးနဲ့ ဖျစ်ဖျစ်သွေး  
လိမ်းပါ။

ဆေးမြီးတို - ၁၄ ဦးခင်မောင်ကျော် (ဒ. ဘ. ဝ.)

\* \* \*

ကြက်သဟင်းနှင့် ကြက်အသမာ

ကြွက်နို့ခေါ် ကြက်အသမာအား ကတွတ်ဟုလည်းခေါ်သည်။

ဟင်းချက်စားသည့် ကြက်သဟင်းမြစ်အား ဝေဒနာရှင်၏ လက်ခလယ်တစ်ဆစ်စာဖြတ်ယူကာ ဆန်ဆေးရည်နှင့် သွေးလူးပေးပါ။

ဆေးမြီးတို - ၁၄

ထွေးမောင်

\* \* \*

ရင်သားအကျိတ်နာနှင့် တပင်ရွှေထီးရွက်

ပင်စည်ဖောင်းဖောင်း၊ လက်ဝါးသဏ္ဍာန်ရွက်တွန့်များ ပေါက် ရောက်သည့် ဇိုးတံရှည်အပင်၊ စေတီပုံနှင့် သဏ္ဍာန်တူသဖြင့် စေတီဂမုန်း ဟုလည်းခေါ်သည်။

အနာပေါက် အဖုအကျိတ်များနှင့် နို့ကျိတ်များအတွက် ယင်းအရွက်အား မီးအုံကာ အနာဝချန်အုံပေးခြင်းဖြင့် နာရီဝက်အတွင်း သက်သာစေမည်။

တိုင်းရင်းဆေးလက်မှတ်ရ ဦးဘရှင် (ကောလမုံ)

ဆေးမြီးတို - ၁၄

တိုင်းလီစု

\* \* \*

နေရာရွှေ့သွားတတ်သော အပူနာတစ်မျိုးဖြစ်သည်

“သွပ်နာကို” ထိရောက်စွာကုသနည်း

ချိုင်းကြား၊ ရင်ဘတ်၊ နားရွက်နောက်နေရာတွေမှာပေါက်  
တတ်သည်။

အနာ၏အသွင် -

အနာခေါင်းမရှိ အသားများဖုဖောင်းရောင်၊ ကိုင်ကြည့်ရင်  
နာသည်။ အသားနဲ့အရေပြားကြား ဝုံညင်း (ခုံညင်း)ကြီးလို မာ  
နေတတ်သည်။

ဆေးနည်း -

- (၁) မြက်ဥ
- (၂) ကြက်ဟင်းခါး (ဝဗ္ဗငါးပါး)
- (၃) ကွမ်းရွက်
- (၄) မဖောက်ထုံး
- (၅) ကျပ်ခိုး
- (၆) လေးညင်းပွင့်

သတိပြုစရာ - ဒီ (၆)မျိုးထဲက (၅)မျိုးရဲ့ စုပေါင်းအချိန်  
အဆဟာ လေးညင်းပွင့်အဆဖြစ်ပါသည်။

ဤဆေး (၆)မျိုး ထောင်းချင်ထောင်း၊ ကြိတ်ချင်လဲကြိတ်

ပါ။

ရေကျက်အေးနဲ့ စွတ်၊ ငှက်ပျောဖက်နဲ့ထုပ်၊ မီးနဲ့ပြ၊  
ဆေးပူပူကလေးဖြစ်လာရင် ငှက်ပျောဖက်ကိုဖယ်၊ ဆေးနှစ်အုံစာ  
လုပ်၊ အလဲအလှယ်အုံပေးပို့ပါ။ တစ်ခါအုံရင် (၃-၄) နာရီထားပါ။

မန်ကျည်းစေ့ (၂)စေ့ခန့် နံနက် -ည သောက်ပါ။ ရေ  
ကျက်အေးနဲ့ သောက်ပါ။

သဘာသုခ၊ ဆေးကုဌာန၊ အမှတ် (၁၂၇)၊ သုမင်္ဂလာ  
လမ်း၊ ကျိုက္ကစံ အနောက်ပိုင်း၊ ဆက်သွယ်ရေး စာတိုက်အနီး၊  
သင်္ကန်းကျွန်း၊ ရန်ကုန်။ ဖုန်း - ၅၇၁၃၃၀။

ဆေးမြီးတို - ၁၄ ခရီးသည် သုတေသီ

\* \* \*

အရေးကြီးသော မျက်ခွံအတွင်းအကျိတ်အဖု  
ပျောက်သည့်ဆေးနည်း


လေးညှင်းပွင့်သွေးလိမ်းပါ။ နုတုန်းလိမ်းပါ။ မှည့်ရင်မလိမ်း  
ရပါ။

ဆေးမြီးတို - ၁၄ မြတ်လေးဖြူ - မုံရွာ

\* \* \*

အနာမဆုပ် ကျောလုံးမပုပ်ရအောင်

တောထဲက ပတူအုံ (သို့မဟုတ်) အိမ်မှာကပ်တတ်တဲ့  
နကျယ်အိမ်ဖြစ်စေ၊ ပျားရည်စစ်စစ်နဲ့ ရောနယ်ပြီး အနာကိုလိမ်း



ပေးပါ။ တစ်ရက်နှစ်ရက်ကြာ ပေါက်ထွက်ပြီး အမြစ်ပါထွက်ကျမယ်၊  
ပြည်တွေပေါက်သွားရင် ပျားရည်နဲ့ ရေနဲ့ရောပြီး အနာကိုသုတ်ပေး  
ပါ။ အနာအမြစ်ကျက်မည်။

မည်သည့်နေရာမဆို ပေါက်သောအပူနာ - အဖု၊ အကျိတ်  
မှန်သမျှလိမ်းပေးနိုင်သည်။

\*\*\*

ဆင်အံနှင့် ဗဟုသုတများ

ဆင်အံစစ်စစ်ကို ကျွမ်းနေအောင်မီးဖုတ်၎င်းနှင့် အညီ  
အမျှ လက်ချားမီးပေါက်၊ လေးညှင်းပွင့်တို့ကို မီးသင်း (၃)မျိုးရော၊  
ဒုတ္တာအနည်းငယ်စိစပ်ပြီး ရေစီးကမ်းပြိုသွားနာရောဂါ အတွက်  
သွားရင်းမှာသိပ်ပေးပါ။

ဆင်အံဆန်ဆေးရည်နှင့် သွေးလိမ်းရင် မကွရုနာ၊  
ပါးချိတ် ရောင်နာပျောက်သည်။

ဆေးမြီးတို့ -၁၄

သုတကျော်နိုင်

\*\*\*

ဝမ်းတွင်းစက်တန်ဆေးနည်း

ဝမ်းတွင်းစက်တန်ဝေဒနာရှင်၏ ဆီးကိုကြည့်လျှင် ပျား  
ရည်ရောင် ဖြစ်နေမည်။ လက်မရင်းသွေးတိုးပြင်းမည် ဆံပင်လဲ  
မည်။





သစ်ခေါင်းပျားရည် (၅၀) ကျပ်သားနဲ့ သစ်ပုပ်ပင်ခေါက်  
(၅)ကျပ်သား။

(၇) ရက်ပြည့်အောင်စိမ်၊ ဟင်းစားဇွန်းနဲ့ နံနက်-ည  
တစ်ဇွန်းစီ သောက်ပါ။

ဆေးမြီးတို့ -၁၄

ညွန့်ညွန့်စိုး

\* \* \*

ရေယုန် ငွေကုန်ဖို့မလို

(၁) ထန်းနို့ပြာနဲ့ ပွတ်လိမ်းပေးပါ။

(၂) ကြက်ဟင်းခါးရွက်ထုထောင်း၍ အရည်၊ အဖတ်များ အံ့ပေးပါ။

(၃) တိုင်းရင်းဆေး ဆီးဆေးဖြူနှင့် ကြက်ဟင်းခါးရွက်၊ သတ္တုရည်  
လိမ်းပေးပါ။

တစ်ခါတစ်ရံ အပူငြိမ်းဆေး၊ သည်းခြေဆေး၊ ဆီးရွှင်  
ဝမ်းနုတ်ဆေး၊ ဆီးဆေးဖြူ၊ ဟလိဒ္ဒုစုက္ကာဆေးများ တိုက်ပေးပါ။

လှမြင့်အောင် (တောင်ကုတ်)

\* \* \*

ရေစီးကမ်းပြို (ဒန္တစို) ကြောက်စရာမလို

ဆေးနည်းမှာ -

၁။ မန်ကျည်းစေ့ ၂။ လေးညှင်း ၃။ ဒုတ္တာ

၄။ ကျောက်ချဉ် ၅။ လက်ချား ၆။ ရှားစေး

၇။ စပါးကြီးမြေရိုး။

အထက်ပါဆေးများ ဆတူယူ၍ အကျွမ်းလှော်ပါ။ ပေါင်  
ဒါမှုန့်ကဲ့သို့ ထောင်းပါ။ ပုလင်းသန့်သန့်တွင်သိမ်းထားပါ။

ရောဂါဖြစ်နေသူ၏ ပါးစပ်ဖန်ရည်ဆေးပေးပါ။ ဆေးမှုန့်  
ကိုနာနာသိပ်ပေးပါ။ တံတွေးထွေးပစ်ပါ။ ဝှမ်းနှင့်ဖိကပ်ထားပါ။  
ဆေးပြီးတို -၁၅ မောင်လင်းသာ - သံတွဲ

\* \* \*

ငန်းဆေးဝါမြစ်နှင့် အဖုအကျိတ်

မင်းတုန်းမြို့နယ်၊ မုန်းချောင်းများရှိ ကွက်သစ်များတွင်  
တွေ့နိုင်သည်။ ပင်စည် ခဲတံလုံးသာသာရှိပြီး အမြင့်(၂)တောင်ခန့်  
ရှိသည်။

အရွက်မှာ သရက်ရွက်ကဲ့သို့ ချွန်ပြီး (၅)ရွက်မှ (၇)ရွက်  
ခန့်ရှိသည်။

အမြစ်မှာ မြေပေါ်တွင်သာ လျှောက်သွားသည်။ အဖု  
အကျိတ်၊ ကင်းဆိပ်၊ မြေဆိပ်နိုင်သည်။

ဆေးပြီးတို -၁၅ ဘုမ္မစတီ- ကိုကိုလေး

\* \* \*



သွားနှင့်ခံတွင်း၌ ဖြစ်တတ်သောရောဂါများ ပျောက်ကင်းစေရန်  
သွားဖုံးရောင်သွားကိုက် -

ရှားစောင်း(၃)ကျပ်သား၊ ရေ(၂၅)ကျပ်သား ထည့်၍  
(၈) ပုံ (၁) ပုံကြွင်းအောင် ကျိုပါ။ ပရုတ်၊ ကွမ်းသီး၊ ဇာတိပွိုလ်သီး  
(၄)ပုံစီထည့်၍ ကြိတ်ပါ။ ရွှေးငယ်ခန့်လုံးထားပါ။

တစ်လုံး - နှစ်လုံး ရေအေးနှင့်သောက်ပါ။ ခံတွင်း၌  
အဖုကလေးများပေါက်သော် ရှားစေးဖြူနှင့် ယမ်းစိမ်းဆတူရော၍  
အမှုန်ပြုပြီး ဖြူလူးသိပ်ပေးပါ။ ငုံ့ပေးပါ။

ဆေးမြီးတို့ -၁၅ ဝင်းမြင့် (တိုင်းရင်းဆေး)

\* \* \*

ရေယုန် လက်တွေ့ပျောက်သည့် တောပင်စိမ်း

တောပင်စိမ်းရွက်ချေပြီး ရေယုန်နာပေါ်နာနာဖိလိမ်းပေးပါ။

ဆေးမြီးတို့ -၁၅ ကလေး -ဝင်းသူ

\* \* \*

အနာကျက်သည့် ဂျွတ်ဆတ်ပင်

ဂျွတ်ဆတ်ပင် (သို့) အဆစ်ပြုတ်ပင်ဟုခေါ်သည်။ ထိခိုက်  
ပွန်းပဲ့ရာတွင် ပဉ္စငါးပါးကြိတ်ချေအုံ့ပေးပါ။ သတ္တုရည် လိမ်းပေး၊  
အနာမရင်း၊ မန်းမလိုက်ပါ။



ကျောက်တန်း၊ အမှတ် (၅)ရပ်ကွက်၊ နွယ်သာဂီလမ်း၊  
ကျောင်းဆရာ၊ ဦးစောရန်အောင် အိမ်တွင်ရှိ။

ဆေးမြီးတို - ၁၅ ထွေးမောင်

\* \* \*

သွားဖုံးရောင် အမြန်ပျောက်ဆေး

ကြွေကျတဲ့ အုန်းသီးနုနု (၃/၄)လုံး ဓါးနဲ့စဉ်းပြီး  
ရေသင့်ရုံ ထည့် သုံးခွက်တစ်ခွက်တင် ပြုတ်နွေးနွေးငုံပေးပါ။

ဆေးမြီးတို - ၁၅ ဦးခင်မောင်ကျော်ဘီးလင်း

\* \* \*

သွားကိုက်၊ သွားနာ ပျောက်ဆေး

နနွင်းနဲ့ဆား ဆတူပြာချ သွားဖုံးသိပ်ပေးပါ။

ဆေးမြီးတို - ၁၅ ဒေါ်တလှိုင်စိန် (မြေပုံ)

\* \* \*

အနာဟောင်းပြည်ပေါက်ရန်

ဝုံစက္ကူ၊ မိုင်းကိုင်စက္ကူကဲ့သို့ထူပွသောစက္ကူ ကြမ်းတွင်  
ဘဲဥအံကာနှင့် ကွမ်းစားထုံးရော၍ သုတ်လိမ်းကာ အနာထက်မှ  
ကပ်ပေးပါ။ နေ့စဉ်ကပ်ပါ။

ဆေးမြီးတို - ၁၅ ခင်ထွန်း

\* \* \*



မျက်စိ အမြင်ကြည်လင်စေဖို့

ကြက်မောက်ဆူးပြန် အမြစ်ကို ရေသန့်သန့်နဲ့ သွေးပြီး  
မျက်စိကို လိမ်းပေးပါ။ သွေးပြီးအရည်ကြည်ခံပြီး မျက်စိထဲခတ်ပါ။

မျက်စိမှုန့်၊ မျက်ရည်ကျပျောက်မည်။

ဆေးမြီးတို့ -၁၆ မောင်မင်းနိုင် (ကာဘ)

လေးဖက်နာ သက်သာဆေးအလွယ်လေး

လေးဖက်နာသက်သာပျောက်ဆေး -

၁။ တောရှောက်မြစ်

၂။ သက်ရင်းကြီး

၃။ မိဿလင်ဥ

၄။ ဩဇာသီးခြောက်

၎င်းတို့ကို သွေးပြီးလိမ်းပေးပါ။

ဆေးမြီးတို့ - ၁၆ ဘုမ္မဝတီ - ကိုကိုလေး

ဆရာဦးသိန်းဝင်း (တဆ-၇၆၇၀) ပြောပြသည့်

ဂရင်ဂျီနာပျောက်ဆေးနည်းကောင်းတစ်လက်

ဂရင်ဂျီနာကို ရေကျက်အေးနဲ့ဆေးကြောသန့်စင်ပြီး

ခွေးခေါင်းမြစ် ဆန်ဆေးရည်နဲ့ သွေးလိမ်းပါ။

တစ်နေ့ (၃) ကြိမ်လိမ်းပါ။

ဆေးမြီးတို့ -၁၆

စံသူမြက် (သုံးဆယ်)

ရွက်ပေါက်ဂမုန်း သူ့အသုံး

အရွက်များတွင် အပေါက်ကလေးများရှိသည်။ အစိမ်း  
ရောင် အရှည်လေးလက်မခန့်ရှိသည်။ အကျယ် ၆ လက်မခွဲခန့်  
ရှိသည်။

အရွက်တစ်ရွက်လုံးကို ခူးလိုက်ပြီး ပွက်ပွက်ဆူနေသော  
ရေနွေးထဲသို့ တစ်ခဏထည့်၍ ပြန်ဆယ်ယူပါ။ အအေးခံပြီး  
အကျိတ်အနာပေါ်ဖုံးအုပ်ကပ်ပေးပါ။

ဆေးမြီးတို -၁၆

ဦးကျောက် (ပြည်)

\* \* \*

သွေးစုနာ (သို့မဟုတ်) အနာစိမ်းပေါက်ခဲ့သည်ရှိသော်

ဩဇာသီး အခြောက် ရေနှင့်ပျစ်ပျစ်သွေး၍ ညအိပ်ရာဝင်  
ခါနီး အနာကိုအုံပြီး လိမ်းပေးပါ။

ဆေးမြီးတို -၁၆

ကိုကိုခန့်ချော (ကသာမြေ)

အစွမ်းထက်လှသည့် ဆေးဖက်ဝင်မှိုကွန်ချာ

သစ်ပင်ချုံနွယ်များ အောက်ခြေစိုစွတ်သော သစ်ဆွေးမြေ  
၌ပေါက်ရောက်သည့် မြေကြီးထဲမှ နီညိုရောင် အလုံးကြီးစထွက်  
သည့် (၆) လက်မခန့် အမြင့်တွင် ထိပ်၏ဘေးမှ လူတို့ပြုလုပ်ထား  
သည့် ပိုက်ကွန်ပမာ အဖြူရောင် ကွန်ကွက်လေးများတွေ့ရသည်။  
ထိလိုက်လျှင် ကြေမှုသွားသည်။

ရင်သားအကျိတ် - မှိုကွန်ချာ အမှုန်ကြိတ်၍ ဆေးမှုန်ကို  
နှမ်းဆီနဲ့ ဖျော်လိမ်းပါ။

ဆေးမြီးတို - ၁၆

ကသာထင်ကျော်ဦး

\* \* \*

အာခံတွင်းနှင့် နှာခေါင်းတို့မှ သွေးပါသော်စားရန်  
ဆေးနည်း

(တောရဆရာတော်တစ်ပါးမှ ချီးမြှင့်သည်။)

- ၁။ ဇာတိပျိုလ်သီး - ၂ ဝဲ
- ၂။ လေးညှင်း - ၂ ဝဲ
- ၃။ စမုန်နက် - ၄ ဝဲ
- ၄။ ပန်းနု - ၁ ကျပ်
- ၅။ ပန်းမ - ၁ ကျပ်
- ၆။ နွယ်ချို - ၂ ကျပ်
- ၇။ ချင်းခြောက် - ၂ ကျပ်
- ၈။ ဇောက်သာ - ၄ ကျပ်
- ၉။ သိန္ဓော - ၈ ကျပ်

အားလုံးအမှုန်ဖြူ ဘုရားစင်ရွှေမှာငါးပါးသီလခံပါ။  
အောက်ပါမန္တန်ဖြင့် (၁၀၀၀) ပြည့်အောင် ဆေးဖုံကို စုတ်ပေးပါ။





“သဗ္ဗဒေဝါ၊ သုရက္ခာစဘူတာ၊ ပရိတ္တာစ ဓမ္မတ္တာနံ၊  
ပရိတ္တာစ ဒေဝါ ဒေဝါ ကညာ၊ နာနာဒေဝါ ဝရာဝရံ သဗ္ဗသပ္ပံ  
သာသိန္ဓေ သိန္ဓေ သိန္ဓေ ။”

ဆေးမြီးတို - ၁၆ ကိုကျေးတော (ရောင်ခြည်သစ်)

\* \* \*

ရေယုန်ဆို ငွေမကုန်နိုင်

တောင်ထန်းရွက်အခြောက် တစ်ထွာပတ်လည်ခန့်ကို  
မီးရှို့ပြာချ၍ အုန်းဆီနှင့် မပျစ်မကျဲဖျော်ပြီး ရေယုန်ပေါက်သော  
နေရာတစ်နေ့ (၃/၄) ကြိမ်လိမ်းပေးပါ။

တောင်ထန်းပင်မရှိက ဓနိရွက် ခြောက်သုံးနိုင်သည်။

ဆေးမြီးတို - ၁၆ ဦးခင်မောင်ကျော် (ဘီးလင်း)

\* \* \*

ဒဏ်ရာအတွက် အစွမ်းထက်တဲ့ပိန်းရိုင်း

ပိန်းရိုင်းအရင်းကို ဝါးနဲ့ ခုတ်ပါ။ ဒဏ်ရာပေါ် အရည်ညှစ်ချ  
၍ အဝတ်စည်းထားပါ။

ဆေးမြီးတို - ၁၆ မျိုးတင့်ဖြူ

\* \* \*

ထိခိုက်ရှုနာအတွက် အံ့ဆေး

ဂျင်း (ချင်း) တက် - ၁၀ ကျပ်သား

မိဿလင်ဥ - အစို - ၁၀ ကျပ်သား

နှစ်မျိုးထုထောင်းပြီး ထုမိ၍ အသားကြေသော အနာကို  
ပိတ်သန့်သန့်နှင့် စည်းပေးပါ။

ဆေးမြီးတို - ၁၆ ကျော်စိုး (မုံရွာ) တိုင်းရင်းဆေး

\* \* \*

ဂျင်းဆင်းဆန်ပြုတ်နှင့်ဓာတ်ရောင်ခြည်

ကုသသူများ သောက်ရန် -

ဂျင်းဆင်းဥမုန့်၊ ဆန်ပြုတ်၊ သကြားခဲ ထည့်ပြုတ်တိုက်ပါ။

ဆေးမြီးတို - ၁၆ တိုင်းလီစု

\* \* \*

လည်ပင်းအဆီအကျိတ်

ဒန်ကျွဲပင်အမြစ် ဆန်ဆေးရည်နှင့် သွေး၍ တစ်နေ့

(၃) ကြိမ်လိမ်းပေးပါ။

ဆေးမြီးတို - ၁၆ ဝင်းမြင့် (အင်းမ)

\* \* \*

လက်စုံ၊ လက်ဖဝါး တစ်နေရာရာ ရွှေတတ်သော

သွေးပင့်ကူ - လေပင့်ကူရောဂါ

မဟာကာကြံဆစ်ရဲ့ ပင်စည်ခေါင်း (သို့မဟုတ်) ပင်စည်နို့  
ရင့်ရင့်ကို ရေဆေးသန့်စင်၍ ကျောက်ပျဉ်မှာ ဆန်ဆေးရည်နဲ့ သွေး  
လိမ်းပါ။ တစ်နေ့ (၂/၃) ကြိမ်လိမ်းပါ။

ဆေးမြီးတို -၁၆

မြတ်စံမင်း

\* \* \*

ခေါင်းကိုက်၊ မျက်နှိုးကိုက် မှိုင်းခံရှုဆေး

၁။ နန္ဒင်းစိမ်းအခြောက် (၅) ကျပ်သား

၂။ ကြိတ်မှန်ရွက်အခြောက် (၅) ကျပ်သား

၃။ နံ့သာဖြူ (၂) ကျပ် (၈) ပဲ

ဆေးသုံးမျိုး ညက်စွာ ကြိတ်၍ အတောင့်ပြုလုပ်ပါ။

ခေါင်းကိုက်၊ မျက်နှိုးကိုက်လျှင် ဆေးဝဲတောင့်ကို ရေနှင့်ပျစ်ပျစ်သွေး  
၍ သုံးလက်မပတ်လည် ဝုံစက္ကူနဲ့ သုတ်လိမ်းအခြောက်ခံ၊ မီးရှို့  
အငွေ့ကို ရှုပေးပါ။

ဆေးမြီးတို -၁၇

မြိုင်တင်

\* \* \*

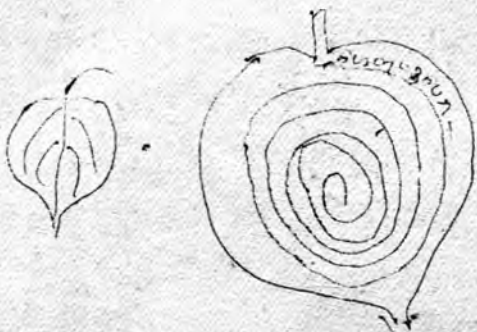
ဆေးမတိုးသော လူနာများအတွက် အစွမ်းထက်  
ပဋ္ဌာန်းကွမ်းရွက်

အနာအဆာကင်းသော ကွမ်းရွက်ချောချောကြီးကြီး  
တစ်ရွက်ယူပါ။ ဆရာဖြစ်သူက သရဏဂုံတည်ပြီး ငါးပါးသီလခံယူ  
လျက်ဆားဟင်းနှင့် ထမင်းစားခါ သတ္တဝါဝေနေယျများကို မေတ္တာ  
ပို့ပါ။ စိတ်ကြည်လင်အေးချမ်းနေသောအချိန် မိမိနေအိမ်ဘုရားခန်း  
(သို့မဟုတ်) တန်ခိုးကြီးဘုရားတစ်ဆူဆူရှေ့တွင် ပြုလုပ်ပါ။ ထို့နောက်  
ကွမ်းရွက်ပေါ်တွင် ပဋ္ဌာန်း (၂၄)ပစ္စည်းကို ခေါင်းနား အစပ်မှစ၍  
လက်ယာရစ်ရေးပါ။

မှင်ကုန်သော ဘောပင်နှင့်ရေးပါ။ လက်ယာရစ်ရေးပြီး  
စာကြောင်းဆက်မိလျှင် အတွင်းသို့သွင်း၍ ခရုပတ်ရေးသွင်းပါ။  
ပုံတွင် ပြုထားသည့်အတိုင်း အဝိဂထပစ္စယောတိတွင် အဆုံးသတ်  
အပိတ်ရေးရပါမည်။

ပဋ္ဌာန်းကွမ်းရွက်ကို ပန်းကန်လုံးတစ်ခုထဲထည့်ပြီး ဘုရား  
စင်ရှေ့မှာ ဆောင့်ကြောင့်ထိုင်ပါ။ ပန်းကန်လုံးပေါ်က လက်ဝါးအုပ်  
လက်မနဲ့လက်ညှိုးကြားထဲကနေ ပဋ္ဌာန်း (၂၄) ပစ္စည်းရွတ်ပေးပါ။  
ပဋ္ဌာန်းရွတ်နေစဉ် နှာခေါင်းနှင့်ရွှပါ။ ပါးစပ်နှင့်မရွှရပါ။

ပြီးပါက ပဋ္ဌာန်းကွမ်းရွက်ဆေးလူနာအားစားစေပါ။



ဆေးမြီးတို -၁၇

နတ်မောက် (လှမြင့်သစ်)

\*\*\*

အနာပေါက်အတွက် ဆေးစွမ်းထက် ကြက်ဖအတက်  
အနာပေါက်ပါက ကြက်ဖကြီးများအတက်ရေနှင့်  
ကျောက်ပျဉ်မှာသွေးပြီး အနာလုံးပေါ်တစ်နေ့ (၃) ကြိမ်လိမ်းပေးပါ။  
ရှိုန်းခိုတစ်ရွေးခန့် နေ့စဉ်မျိုပေးပါ။

ဆေးမြီးတို -၁၇

နတ်မောက် -မျိုးနော်

\*\*\*

အကျိတ်အဖု သစ်ကြံပိုးနှင့်ကု  
အဖုအကျိတ် သစ်ကြံပိုးခေါက်ရေနှင့် ပျစ်ပျစ်သွေး၍  
တစ်နေ့ (၃) ကြိမ်လိမ်းပေးပါ။

ဆရာဦးသန်းထွန်း (ကထိက တိုင်းရင်းဆေးတက္ကသိုလ် -မန္တလေး)

ဆေးမြီးတို -၁၇

ကျော်- ရမည်းသင်း

အကျိတ်-အဖု၊ စက်တန်၊ အပူကျိတ်နာ တို့အတွက်  
အစွမ်းထက် သက်သာပျောက်ကင်းစေသော  
နတ်မင်းဂမုန်း

နတ်မင်းဂမုန်းမှာ နန္ဒင်းပင်နှင့်တူသည်။ အရွက်၊ ဥ၊  
အတက် အကုန်တူသည်။ နတ်မင်းဂမုန်းက နန္ဒင်းပင်ထက်ရွက်ပြား  
ပိုကြီးသည်။ အနံ့သင်းသည်။ ဥ အတက်မှာလည်း နန္ဒင်းတက်ထက်  
ကြီးသည်။ ဖြူသည်။

အသုံးပြုပုံမှာ -

အကျိတ်၊ အဖု၊ စက်တန်၊ အပူကျိတ် နတ်မင်းဂမုန်းဥ  
ကို ဆန်ဆေးရည်နှင့်သွေးပြီး ခပ်ခွဲခွဲ လိမ်းပေးပါ။

ခြောက်သွားလျှင် ထပ်လိမ်းပေးပါ။ ၎င်းနေသောအခါ  
မြုံနေသောအခါ ပြန်ပေါ်လာပြီး ပျောက်ကင်းသက်သာမည်။  
ဆေးမြီးတို့ -၁၈ ဘထူး (ဘီးလင်း)

\* \* \*

လေးဖက်နာ ဆေးနည်း

- ၁။ လက်ဖက်စို (၅) ကျပ်သား
- ၂။ ကျောက်ဖရုံ အူတိုင် (၅) ကျပ်သား
- ၃။ ကျပ်ခိုး (၅) ကျပ်သား
- ၄။ ထုံး (၅) မူးသား



ရာမွေ၍ တစ်ပေါင်းတည်းထည့်ကြိတ်ပါ။ ညအိပ်ခါနီး  
လေးဖက်နာဖြစ်သောနေရာ အဆစ်ပတ်လည်အုံ၍ ပတ်တီးစည်း  
ပေးပါ။

ဆေးစည်းပြီး ခြေလက်မလှုပ်ရှားရ။ လမ်းမလျှောက်ရ။  
ပက်လက်အိပ်စက်ပါ။

ညစည်း နံနက် ဆေးဖတ်များခွာပစ်ပါ။ (၃) ညလုပ်ပါ။  
ဆေးစည်းနေစဉ် ရေမချိုးရပါ။

ဗအုပ်ခိုင်

\*\*\*

ရသေ့ညီနောင် တောင်ပေါ်ဆေးပင်များ

ဝင်အူပင်၊ ဆယ့်နှစ်ရာသီပင်၊ ကိုယ်ရံကြီး၊ ဆေးခါးကြီး၊  
တပင်ရွှေထီးပင်၊ ဆောင်းမောခါး၊ လောက်သေရွက်ပင်၊  
ကြောင်ပန်း၊ တောင်ဆီးဖြူ၊ ကင်ပလင်းပင်၊ ဒန္တသုခ၊ ကျောက်ဖရုံ၊  
ကြစု၊ ကြိတ်မှန်၊ ခံတက်၊ တောင်မရိုး၊ နန်းလုံးကြိုင်၊ ပရနွဝါ၊  
ငဖြူကြီး၊ လက်ထုပ်။

ရန်ကုန်-ပြည်လမ်းကားစီး-အင်းမဆင်း (၃)မိုင်ကျော်  
တောလမ်းအတိုင်းတက် (သို့) အင်းမနှင့် ရွှေတောင်ကြားရှိ  
ကြို့ပင်ဆိပ်ရေနံမြေတွင်းဆင်း ကြို့ပင်ဆိပ်မှ ပြည်တောင်တန်း၊  
ရေနံမြေသို့ သွားသောကားကြုံစီး၊ ရသေ့ညီနောင်တောင်ပေါ်သို့





ဟူသော မြားပြထားသည့်လမ်းခွဲတွင်ဆင်း (၂)မိုင်ခန့်လမ်းလျှောက်  
ရောက်၏။

\* \* \*

ဆရာဦးစိန်လှအောင်၏ အဖု-အကျိတ် အနာဆိုးကုနည်း  
အဖုအကျိတ် -

၁။ ပေါက်နီမြစ်

၂။ တောင်လုံးကျော်မြစ်

၃။ ဆင်အံ

၄။ တောင်ဆိတ်ချို

၅။ ကျားစွယ်

၆။ ဆေးနက်ကျော်

ထိုဆေး (၆)မျိုးကို ရှာစပ် သွေးပြီးအဖုအကျိတ်ကို  
လိမ်း၍ လက်နှင့်ပွတ်သပ်ဖိချေပေးပါ။ တစ်နေ့(၃)ကြိမ်ပြုလုပ်  
ပေးပါ။ မရင့်သေးပါက ပိန်ရှူသွားသည်။ ရင့်မှည့်ပါက ပေါက်မည်။

အနာပေါက်ခဲ့လျှင် ကျပ်ခိုး၊ နန္ဒင်း၊ နှမ်းဆီအစစ်တို့ရော  
စပ်ပြီး လိမ်းပေးပါ။

ကြိတ်မှန်ရွက်၊ ဂျာမန်ရွက်၊ အချိုးအဆတူကို ထုထောင်း  
ပြီး ရေနှင့်ပြုတ်ကျိုလျှင် အဆီထွက်လာမည်။ အဖတ်ဖယ်ထုတ်၍  
အဆီကိုခပ်ထားပါ။ ထိုအဆီကို အနာဆိုး၊ အနာပျက်၊ ထိခိုက်ရန်

၄၆ တိုင်းရင်းဆေးသမားတော်ကြီးဦးသိန်းမောင်

သွေးထွက်သံယိုများကို လိမ်းပေးက အနာကျက်သည်။

အနာရောင်ရမ်းနေလျှင် အနာဝကိုချိန်၍ လိမ်းပါ။

အနာဝအုံ၍ ထားရန်ဆေးမှာ -

ထောင်တန်ဆေးပင်ကို ထုထောင်းကြိတ်ခြေ၍ - အနာဝ

အုံပေးပါ။

ပြည်စုပ်ဆေးပင်မှာ -

မြေတွင်ကပ်၍ ပေါက်ပြီး အပွင့်၊ ဝါ၊ ဖြူ၊ ညို (၃) မျိုး  
ကွဲပြားပါသည်။ ငွေကျပ်တစ်ထောင်ပေးမှ ဆေးပင်ကို ပြသပေး  
သဖြင့် ထောင်တန်ဆေးပင်ဟုခေါ်သည်။

ဆေးပြီးတို -၁၉

ထွန်းလံအောင်

\* \* \*

မကွေးတိုင်းမြို့သစ်မြို့နယ်၊မန်ကျည်းကုန်းကြီးကျေးရွာ

အရှေ့ကျောင်းဆရာတော် ဘဒ္ဒန္တဇနိတ၏

အနာပေါက်အုံဆေးနည်း

အနာပေါက်အုံဆေး -

၁။ ပဒိုင်းရွက် ၂။ ဖျောက်ဆိပ်ရွက်

၃။ တမာရွက် ၄။ ကြောင်ပန်းရွက်

၅။ မုရိုးရွက် ၆။ ထမင်း

၎င်းဆေးမည်များကို ဆတူရောကြိတ်၍ ကြေညက်သော  
အခါ ဓါတ်ခဲတစ်လုံးမှ ဓါတ်ပြာနှင့် မဖောက်ထုံးအနည်းငယ်



(သင့်ရဲ့) ထည့်၍ သမအောင်ရောမေ့ပြီး ခပ်တွဲတွဲဖြစ်အောင် ရေနှင့် ဖျော်ပါ။

အဖုအကျိတ်နာ၊ နို့နာ၊ ခူကိုက်နာ၊ အနာစက်တန်၊ အနာဖားအိုင်၊ သင်းခွေချပ်နာ၊ ဂရင်ဂျီနာ၊ ဖွတ်စအိုနာ၊ ဆင်ခူလည်ပြတ်နာ၊ ယုန်သမာနာ အစရှိသော အနာအမျိုး ခပ်ထူထူအုံပေးပါ။  
ခြောက်တိုင်း ရေစက်ချပေးပါ။ မန်းရည်များစုပ်မည်။

ဆေးမြီးတို့ -၁၉

မောင်လမင်း (မန်ကျည်းကုန်းကြီး)

\* \* \*

အစေးထွက်၍ ပြည်တည်ကာ ပေါက်တတ်သော အနာများအတွက် ဆေးနည်း

ကျောက်မီးသွေးခဲကို သန့်ရှင်းသော ကျောက်ငရုတ်ဆုံတွင် ဖြစ်စေ၊ သံငရုတ်ဆုံတွင်ဖြစ်စေ၊ ကြေညက်အောင် ထုထောင်း ၍ အမှုန်ပြုကာ အုန်းဆီနဲ့ဆတူရော၍ တစ်နေ့ (၃) ကြိမ်လိမ်းပါ။ ပြည်ပေါက်၍ ကွာကျသက်သာမည်။

ဆေးမြီးတို့ - ၂၈

မလှလှထွတ်

\* \* \*

အနာသမာအတွက် အုံဆေးစားနည်း

ပင်စိမ်းရွက်နဲ့ ငရုတ်ကောင်းစေ့ အလေးချိန်ဆတူ ညက်အောင်ထုထောင်းကြိတ်ပြီး အနာသမာပေါ်အုံပေးပါ။ အဝတ်စည်းပေးပါ။ အမြစ်ကျွတ်ကျမည်။



၄၈ တိုင်းရင်းဆေးသမားတော်ကြီးဦးသိန်းမောင်

အနာမဝင်စေရန် ရှိန်းခိုကိုရေနဲ့ သွေးပြီး ငရုတ်ကောင်း  
မှုန့်အနည်းငယ်စပ်သောက်ပေးပါ။

ဆေးမြီးတို - ၂၁ မြေမိုးချစ် (နတ်မောက်)

\* \* \*

သားအိမ်အတွင်းသွေးလုံး၊ လေလုံးဖြစ်ခဲ့လျှင်

မုရိုးပွင့်ငါးပွင့်ကို နှမ်းဆီ အနည်းငယ်နှင့် ကြော်စားပါ  
ဝမ်းဗိုက်အား မရိုးစေးနှင့် နုနွင်းမှုန့်ဆတူရောစပ်လိမ်းပေးပါ။

ဆေးမြီးတို - ၂၁ မေနှင်းသက်

\* \* \*

အဖုအကျိတ် စိတ်မပျက်နဲ့

၁။ တိုင်းရင်းဆေး ဆေးနံပါတ် (၁၆) အပူသတ်ဆေး လက်ဖက်ရည်  
ဇွန်းတစ်ဇွန်း တစ်နေ့ (၄) ကြိမ်သောက်ပါ

၂။ တိုင်းရင်းဆေးခန်းသုံး ဆေးနံပါတ် (၈) သွေးဒုလ္လာဆေး၊ ဝမ်းခိုင်  
လျှင် ဆားထည့်၍ ကွမ်းသီးတစ်ခြမ်းခန့် ညအိပ်ရာဝင်သောက်ပါ။

၃။ တိုင်းရင်းဆေးခန်းသုံး ဆေးနံပါတ် (၄၃) အကင်းဆယ်ပါးဆေး၊  
သက်ရင်းကြီးမြစ်မှုန့် ၊ နုလင်ကျော်မှုန့်ဆတူ ရောစပ်၍ မုန့်ညှင်းဆီ  
နှင့်ဖျော်ပြီး တစ်နေ့ (၃) ကြိမ် (၄) ကြိမ်လိမ်းပေးပါ။

\* \* \*

အနာစိမ်းမွေးကျွတ်နာ လိမ်းဆေး၊ သောက်ဆေး  
လိမ်းဆေး -

လင်္ကာ                    မြင်းမမိုးပင်                    သွေး၍တင်

မြင်း - မြင်းစင်္ဂနီမြစ်

မ                    -                    မုရိုးမြစ်

မိုး                    -                    မိုးနံမြစ်

ယင်း (၃)မျိုးပျစ်ပျစ်သွေးပြီး အနာစိမ်း၊ သွေးစုနာ၊  
မြင်းသရိုက်နာ၊ နှင်းခူအစိုနာ မကြာခဏလိမ်းပေးပါ။

သောက်ဆေး -

လင်္ကာ                    မြင်းမမိုးဗောက်                    သွေး၍သောက်

မြင်း - မြင်းစင်္ဂနီမြစ်

မ                    -                    မရိုးအမြစ်

မိုး                    -                    မိုးနံမြစ်


ဗောက် - ဗောက်စွေးမြစ်

ပျစ်ပျစ်သွေး၍ ဆတူရော ထမင်းစားလွန်း (၁)လွန်းတစ်နေ့  
(၃) ကြိမ်သောက်ပါ။

ဦးသောင်းတင် - စည်ကောင်းရွာ၊ ငါန်လွန်းမြို့နယ်-မြင့်ဟန်( ဒီပဲရင်း)

ဆေးမြီးတို - ၂၁

\* \* \*



အဖုအကျိတ်များ ပျောက်စေသောနည်း

ဘယ်အပင်ကဖြစ်ဖြစ်- သစ်ရွက်တစ်ရွက်ကိုခူးပါ။ အရင်း  
ဘက်ကို ဆရာကိုပေး။ လူနာကသစ်ရွက်အဖျားကိုကိုင် -ဆရာက  
“ကပ္ပိယံ ကရောဟိ” လို့ဆိုရင် လူနာက “ကပ္ပိယံ ဘန္တေ” ပါလို့ဆို  
လူနာကသစ်ရွက်အဖျားကို ဆိတ်ဖြတ်ပြီးပစ်ချလိုက်။ လက်ကို  
မြှောက်ထား ဆရာကပစ်ထားသော သစ်ရွက်အဖျားကို ယူပြီး  
သစ်ရွက်နဲ့ အသက်အောင့်ပြီး (၇) ချက်တေ့ပေးပါ။

ဆေးမြီးတို - ၂၂ ကသာသင်းမွှေး



ပြည်တည်အနာကျိတ် ခွဲရာမလိုသော တရုတ်ရိုးရာဆေးနည်း

ဘဲဥအကာရည်နှင့် ကွမ်းစားထုံးမပျစ်မကျဲအနည်းငယ်  
ရော၍ မိုင်းကိုင်စက္ကူ (ခေါ်) ဂုံစက္ကူသုတ်၍ အနာအုပ်ပေးပါ။

ဆေးမြီးတို - ၂၂ ဟူလျင်းစိ



အဖုအကျိတ်နာ စတိကုထုံး

ဝါးကိုခွဲလိုက်သောအခါ သဲပွတ်ခေါ် အကာအရံကို တွေ့  
ရမည်။ ထိုသဲပွတ်မှ ဝါးမျက်လုံးနေရာကို လက်ညှိုးတံတွေး စွတ်၍  
သနပ်ခါးသွေးသည်ဟန် (အသက်အောင့်) ခုနစ်ချက်ပြုပါ။ ထို့နောက်  
အဖုအကျိတ်ကို လိမ်းပေးပါ။

ဆေးမြီးတို - ၂၂ ထွေးမောင်



ဆေးမြစ်စုံဒဏ်ကျေဆေး

ဖြူကောင်ရဲ့ အစာအိမ်(ကျပ်ခိုးတင်အခြောက်ခံပြီးသား) နဲ့ တောအရက်ဦးရည် (မီးတောက်အရက်စရာပြီးစိမ်ပါ။) အတွင်း ဒဏ်နေရာပေါ် အကြိမ်ကြိမ် အထပ်ထပ် စိမ့်ဝင်အောင် လိမ်းပွတ် ပေးပါ။

ဖြူအစာအိမ်တစ်လုံး၊ မီးတောက်အရက် (၄) ပုလင်း။  
ဆေးမြီးတို့ - ၂၂ ဘေဘီခင်နိုင် (ဥပဒေ)

ခူနာ သက်သာပျောက်ကင်းဆေး

(က) အနာစားရန် လိမ်းဆေး

၁။ ကျွဲချို

၂။ ဒုတ္တာ

၎င်းနှစ်မျိုးဆတူရောလှော် အမှုန့်ပြု အနာပေါ်တုတ်နှင့် ခြစ်၍ ဆေးမှုန့်တင်ပေးပါ။

(ခ) အသားနုတက်ဆေး

၁။ အင်တွဲ - (၁) ကျပ်သား

၂။ ကံ့ကူဆန် - (၅) မူးသား

၃။ ထင်းရွေးဆီ - (၅) မူးသား

၎င်း (၃) မျိုး အမှုန့်ပြုပြီး တစ်နေ့တစ်ခါ အနာပေါ် ပါးပါးလိမ်းပေးပါ။



၅၂ တိုင်းရင်းဆေးသမားတော်ကြီးဦးသိန်းမောင်

(ဂ) မန်းဆေး

၁။ တောအရက် - (၅) ကျပ်သား

၂။ နှမ်းဆီစစ်စစ် - (၅) ကျပ်သား

၃။ ဆေးပရုတ် - (၅) ကျပ်သား

၄။ ထောပတ် - (၅) ကျပ်သား

၎င်း (၄) မျိုးသမအောင် မွေပြီး ဝွမ်းစွတ်၍ အနာပေါ် အုပ်ပေးပါ။ အဝတ်ပါးပါးစည်းပါ။

ဆေးမြီးတို့ -၂၂ ဦးပညာသိရီ (နတ်မောက်)

ယောက်သွားဟင်း -ချက်စားက အမြစ်နာများပျောက်သည်။

ဆေးမြီးတို့ -၂၃ စောထေပိုထိုး

\* \* \*

အံ့ဖွယ်ဆေးမြစ် မြစ်ငါးပါးဆေး


၁။ စွန်လက်သည်းမြစ် ၂။ ပုံလုံမြစ်

၃။ ရွှေတံတိုင်းမြစ် ၄။ ကင်မလင်းမြစ်

၅။ ခုံညှင်းဆန်

ဆေးငါးမျိုး ဆတူရအောင် ပျစ်ပျစ်သွေးဆန်ဆေးရည်နှင့် ရောလူနာတိုက်ပေးပါ။ အနာပေါ်လိမ်း မြစ်ပွားနာရောဂါ ပျောက်သည်။

ထွဋ်ခေါင်ကျော် (တောင်စွန်း)



မြစ်ပွားနာနှင့် ဝမ်းတွင်း၊ အဖုအကျိတ် ဖြစ်နေသူများ  
သက်သာပျောက်ကင်းစေသော တော့ဗိစပ်ရွက်

တော့ဗိစပ်ရွက် လက်တွင်တစ်ဆုပ်ကျိ၍ တစ်နေ့ (၃)

ကြိမ်သောက်ပါ။ (ပဉ္စငါးပါးသောက်က ပိုကောင်းသည်။) အရွက်  
သုပ်စားပါ။

ဆေးမြီးတို - ၂၃

ဦးစိုးဝင်း - အုပ်စုမှူး (တ)

ပင်မဝါတ်အားခွဲရုံ - သာစည်

\* \* \*

အမြစ်နာ ညစ်စရာမလို

ပါးစပ်သန့်ရှင်းအောင် ပြုလုပ်ပြီး လက်ဖက်စိုအား

ညက်ညက်ကြေအောင် ဝါးပြီး အနာဝကပ်ပေးပါ။

အနာပဆုတ်၊ အနာပျားအုံ၊ မြစ်ပွားနာပျောက်၏။

ဆေးမြီးတို - ၂၃

ရန်ကုန် - ကျော်ဝေ

(သဘင်အနုပညာရှင် - မကွေးမြို့)

\* \* \*

ခူနာ သက်သာပျောက်ကင်းရေးအလွယ်လေး

မယ်လီရွက်လက်တွင်းတစ်ဆုပ် စင်ကြယ်အောင်ဆေး

ကြောပြီး ဒုတ္တာတစ်သားခန့်ရောကာ ညက်နိုင်သမျှ ညက်အောင်ကြိတ်

သံပုရာရည်အနည်းငယ်ရောကာ အနာပေါ်သုတ်လိမ်းပေးပါ။

ဆေးမြီးတို - ၂၃

မင်းရွှေဝင်း - သရက်



၅၄ တိုင်းရင်းဆေးသမားတော်ကြီးဦးသိန်းမောင်

ဇီဝကလက်သုံး အရွက်ခြောက်မျိုးဆေး

လက်ာ

သျှစ်၊ နွဲ့၊ မယ်၊ သက်၊ စံကား၊ မြက်၊ အရွက်ခြောက်ပါး  
ဆေး၊ ဓားနှင့်ခုတ်စဉ်း၊ ကျည်တောက်သွင်း။ မီးနှင့်တော်ရုံသင်း  
အသံကြားလောက်နေမှာခြောက် သောက်တော့တစ်မျှဉ်းမျှဉ်း။

ကိုးဆယ့်ခြောက်ဖြာ၊ ၀၀၃နာ၊ မကြာလူနှင့်ကင်း။  
လောကတစ်ခွင် ပြုပြစင်၊ ဆေးတွင်ရာဇာမင်း။ အားအင်မှာမူ  
ဆင်မှာတူ၊ မြင်သူလန့်၍ကင်း။ မိန်းမပိန်ခြောက် ဆေးကြွင်း  
သောက်၊ ကျွဲလောက်ကိုယ်လုံးတင်း။ မပျင်းမရီ၊ ဖော်သုံးကြည့် -  
“ ဒိဋ္ဌ ကိုယ်တိုင်သိ”

လက်ာအဓိပ္ပါယ် -

- ၀။ သျှစ် - ဥသျှစ်ရွက်။
- ၂။ နွဲ့ - ဥနွဲ့ရွက်။
- ၃။ မယ် - ပွေးကိုင်းမယ်လီကြီးဖြစ်ပါသည်။ (ဟင်းချက်  
ဓားသော မယ်လီသေးမဟုတ်ပါ။)
- ၄။ သက် - သက်ရင်းကြီးအရွက်။
- ၅။ စံကား - တရုတ်စကားရွက် ဖြူ-နီ-ဝါ အရွက်တစ်မျိုး  
မျိုး။
- ၆။ မြက် - နွားမြက်ရင်း။ (နွားမြေရင်း)

ယင်းအရွက်ခြောက်မျိုးကို ဓားနှင့်ခုတ်စဉ်းပြီး နေပူမှာ  
အသံကြားရုံလှန်းပါ။ ဝါးကျည်တောက်သွင်း၍ သိမ်းထားပါ။  
လှော်ပြီး သောက်ပါ။ ရေနွေးကြမ်းသောက်သလို သောက်  
ပါ။

အဆုတ်နာ၊ အသည်းနာ၊ အစာအိမ်နာ၊ အားအင်  
ကုန်ခန်း၊ အဖုအကွက်ထွက်ခြင်း၊ အနာများပေါက်ခြင်း၊ ဆံဖြူခြင်း၊  
သက်သာပျောက်ကင်းပါသည်။

ဆေးမြီးတို - ၂၄

သမားတော်ကြီး - ဦးကျော်ဟိုး  
(ခရုသင်းခြောက်မျိုးအထူးကု)

\* \* \*

ရေယုန် -

ဆင်အံနို့ရည်နှင့် သွေးလိမ်းပါ။

ဆေးမြီးတို - ၂၄

မင်းကျော်စိုး

\* \* \*

ကြိတ်မှန်မြစ်ရေနှင့် သွေး၊ နှုတ်မှန်ရောလိမ်းပါ။

တိုင်းရင်းဆေးဆရာ ဦးညွန့်ဟန်

ဆေးမြီးတို - ၂၄

အောင်အိုး (နတ်မောက်)

\* \* \*

၅၆ တိုင်းရင်းဆေးသမားတော်ကြီးဦးသိန်းမောင်

ရေစီးကမ်းပြို - ဒန္တစို -

ပျဉ်းမသီး အမှုန်ပြု သိပ်ပေးပါ။

ဆေးမြီးတို - ၂၆

ကျော် (ရမည်းသင်း)

\* \* \*

ကုန်းထိကရုံး - တကယ်စွမ်း

ကုန်းထိကရုံး အမြစ်ပါအောင်နှုတ်၊ ပဉ္စငါးပါး ရေစင်စင် ဆေး၊ နှပ်နှပ်စဉ်းပြီး နေရိပ်တွင်အခြောက်လှန်းပါ။ ဒန်အိုးတွင် ထည့်၍လှော်ပါ။ ပြာကျသွားမည်။

ထိုပြာတစ်ဆ၊ ရေနံချေးစစ်စစ်သုံးဆ နို့ဆီဗူးတွင် ထည့်၍ မီးပြပါ။ ရေနံချေးများ အရည်ပျော်သွားသောအခါ သမအောင် မွေပါ။ နွေးနွေးလေးအနာပေါ်လိမ်းပေးပါ။

ဆေးမြီးတို - ၂၅

မောင်အေးကြူ (စီးပွားရေး)

\* \* \*

ပြည်တည်နာအတွက်ဆေးတစ်လက်

ထမင်းနွေးနွေးလက်တစ်ဆုပ်နှင့် ဆားအနည်းငယ်ထည့် ဆုံသန့်သန့်တွင်ထောင်း အနာဝဖွင့်ပြီး အနာကိုအုံပေးပါ။

ဆေးမြီးတို - ၂၆

ကိုဇော်ဝင်း (တောင်ကုတ်) ညဈေး

\* \* \*

အဖုအကျိတ်ဆေးနည်း

မဲလီရွက် ပဲ့ရည်အနည်းငယ်စွတ်၍ ထောင်းထုအံ့ပေးပါ။

ဆေးမြီးတို - ၂၅

ခင်ထွန်း

\* \* \*

အနာမပေါ်ဘဲ အထဲတွင် ပြည်မန်းတို့အောင်းနေလျှင်

တောဆီးဖြူ၊ တမာအခေါက် (လူစားသည့်တမာ) ဆတူ ဆုံထဲထည့်၊ ဆန်ဆေးရည်ဖြန်း၊ စီးညက်နေအောင်ထောင်း၊ ငှက်ပျောဖက်နှင့် ထုပ်၊ ပူနွေးလာရန်မီးနှင့်အံ့၊ ခံသာသည့်အပူရှိန် ရလာလျှင် အနာပေါ်အံ့ အဝတ်သန့်သန့်စည်းထားပါ။

တစ်ရက်စေ့လျှင် တမာရွက်ပြုတ်ရည်နွေးနွေးဖြင့် ဖန်ရည် ဆေးပေးပါ။

ဆေးမြီးတို - ၂၆

ကျောင်းတော်ရာ မောင်လှ

\* \* \*

အကျိတ်အဖုဆို သက်သာပျောက်ကင်းစေမည့်

ဆေးနည်းတစ်လက်

မြင်းစင်္ဂီမြစ် သွေး၍ ပျားရည်နှင့် တိုက်ပါ။ သံပုရာရည်၊ ဆန်ဆေးရည်နဲ့ လူးပေးပါ။

ထွဋ်ခေါင်ကျော်( အောင်ဇောမိ)

\* \* \*





၅၈ တိုင်းရင်းဆေးသမားတော်ကြီးဦးသိန်းမောင်

တောင်ဆိတ်ချို (ဂျို) အစွမ်း

တောင်ဆိတ်ချို ဆန်ဆေးရည်နှင့် သွေးလိမ်းပါ။ အဖု  
အကျိတ် ပျောက်သည်။

ဆေးမြီးတို - ၂၇ ဦးစိန် (ခေတ္တ-မြိတ်)

\* \* \*

ပြည်ဝပ်နာ အတွက် ဆေးဖက်ဝင်စံပယ်ရွက်

အနာစိမ်း၊ အနာလုံးများ စံပယ်ပန်းပင်မှ စံပယ်ရွက်ကြီး  
ကြီးကို အနာပေါ်တံတွေးစွတ်ပြီး ကပ်ပေးပါ။

စံပယ်ရွက်နွမ်းသွားတိုင်း လဲလှယ်ပေးပါ။

ဆေးမြီးတို - ၂၇ နတ်မောက်မျိုးနော်

\* \* \*

သွေးစုနာအတွက် သောက်ဆေး

သုပ်စားရသော ညောင်ချဉ်ပင်မှ အရွက်သတ္တုရည် ညှစ်  
ယူပါ။ ပျားရည်စစ်စစ်ရောစပ်ပြီး သောက်ပါ။

ဆေးမြီးတို - ၂၈ နတ်မောက်ကောင်းမွန်မြင့်

\* \* \*

အနာလုံး၊ အနာအကျိတ် ကြေပျက်သက်သာ

ပျောက်ကင်းစေသော စည်းဆေး

ဤစည်းဆေးသည် အပေါ်ယံအရေပြားကို လောင်စား  
စေတတ်သည်မှအပ မည်သည့်ဘေးထွက်ဆိုးကျိုးမှမရှိပါ။





ဝေဒနာကြီးသော အဖုအကျိတ်များကိုသာ တစ်ပတ် ဆယ်ရက်အထိစည်းပေးရပါမည်။ အတော်အတန်အဖုအကျိတ် အနာလုံးကို မကြာမီ ကြေပျက်သက်သာပျောက်ကင်းပါသည်။

လိုအပ်သောဆေးအမည်များ -

- ၁။ မီးတောက်အရက် - ၁၅ ကျပ်သား။
- ၂။ နှမ်းဆီစစ်စစ် - ၁၅ ကျပ်သား။
- ၃။ မိဿလင်ဥ - ၁၅ ကျပ်သား။
- ၄။ ဖုံးမသိမ် - ၁ ကျပ်သား။
- ၅။ ပရုတ် - ၁ ကျပ်သား။

အထက်ပါဆေးအမည်များမှ မိဿလင်ဥနှင့် ငရုတ် ကောင်းကို ထုထောင်းထည့်ပြီး သမအောင်မွှေပါ။ ပုလင်းတွင် ထည့်ပြီး ဆေးလိမ်းမည်အခါတိုင်း နာနာလှုပ်ပြီးလိမ်း။

ဆေးကို ဂွမ်းမွှေးစတွင် သုတ်လိမ်းယူပြီး အနာလုံး၊ အဖု၊ အကျိတ်အခဲ အပေါ်စည်းပေးထားပါ။ တစ်နေ့နှစ်ကြိမ်၊ သုံးကြိမ် လဲ၍ စည်းပေးပါ။ အဖုအကျိတ်မှန်သမျှ ကြေပျက်သက်သာ ပျောက်ကင်းပါသည်။

ဆေးမြီးတို - ၂၈

နတ်မောက် - ကောင်းမွန်မြင့်

\* \* \*

၆၀ တိုင်းရင်းဆေးသမားတော်ကြီးဦးသိန်းမောင်

အနာအတွက်ဆေး။ ဆင်နဲ့ မှေး။

မကျက်နိုင်သောအနာများ (ဆင်သားရေ) ကိုပြာချ၍  
အုန်းဆီဖြင့် တစ်နေ့သုံးကြိမ်သုတ် - သိပ်လိမ်းပေးပါ။

ဆေးမြီးတို့ - ၂၈

ဟင်္သာတ - အောင်စံဖြိုး

\* \* \*

အရေပြားရောဂါအတွက် ပါကစ္စတန်ဆေးနည်း  
အနာကြီးဝေဒနာရှင်များပါပျောက်သောဆေးနည်း

- ၁။ ဒုတ္တာ - ၃၀ ကျပ်သား။
- ၂။ ကျောက်ချဉ် - ၃၀ ကျပ်သား။
- ၃။ ယမ်းစိမ်း - ၃၀ ကျပ်သား။
- ၄။ လက်ချား - ၃ ကျပ်သား။
- ၅။ ဇဝက်သာ - ၃ ကျပ်သား။
- ၆။ ဆေးဒန်း - ၃ ကျပ်သား။
- ၇။ စိန်ဖြူ - ၅ မူးသား။

ဆေး (၇) မျိုးကို အိုးတွင်ထည့်၍ ပေါင်းချွေးရည်ခံကာ  
အသုံးပြုရပါမည်။ အရေပြားတွင်ဖြစ်သော ဝေဒနာအားလုံး  
အတွက် အသုံးပြုနိုင်သော လိမ်းဆေးဖြစ်ပါသည်။

မြောက်ဦးမြို့၊ လက်ကောက်ဈေးရပ်၊

မဟာပညာသီဟရာမကျောင်းတိုက် ဆရာတော် အရှင်ဓမ္မပီယ

ဆေးမြီတို့ - ၂၉

စောသိင်းလှ

ဆေးဖက်ဝင် ဘားကြောပင်

အကြောတစ်ထောင်ပင်ဟုလည်း ခေါ်သည်။

သက်သာပျောက်ကင်းသည့်ရောဂါများ -

၁။ ပဉ္စငါးပါး ရေနှင့်ကျိုသောက်၊ ဆီးချိုပျောက်၏။

၂။ အရွက်မီးကင်၍ အနာကပ်သော် အနာကျက်လွယ်၊ အသားနု  
တက် သက်သာပျောက်ကင်း၏။ အရွက်ပြုတ်ရည်နှင့် ဖန်ရည်ဆေးပါ။

၃။ အရွက်သတ္တုရည်ကို အမြဲစွဲသောက်သော် ငှက်ဖျားသက်သာ  
ပျောက်ကင်းသည်။

၄။ ကျောက်ကပ်နာနှင့် ဆီးရောဂါမျိုးစုံ သက်သာသည်။ ဆေးပင်  
ပေါက်ရောက်ရာဒေသ။

ချင်းတောင်၊ ဖလန်းမြို့ဝန်းကျင်

ဆေးမြီးတို - ၂၉

အောင်မြင်မြတ်(ကလေး)

\* \* \*

ဆေးဖက်ဝင်မန်းသုံးခွရွက်

မန်းသုံးခွရွက်သည် ရွက်ညှာတစ်ခုလျှင် အရွက်သုံးခုပါ  
သည်။ ထိပ်ဖျားအရွက်ကကြီးပြီး အောက်ဘေးနှစ်ဖက်ထွက်သော  
အရွက်နှစ်ရွက်က အနည်းငယ်သေးသည်။ မန်းသုံးခွနွယ်ပင် (၂)  
မျိုးရှိသည်။ အဖြူနှင့်အညို။ \*

နေပြည်တော်ပတ်ဝန်းကျင်၊ ဗျဉ်းမနားမြို့၊ ပတ်ဝန်းကျင်  
တပ်ခြံစည်းရိုး ချုံပင်များ၊ အုန်းပင်၊ ကုက္ကိုပင်၊ အခြားသစ်ပင် အမြင့်



ပင်အပေါ်မှာ အုံခဲနေအောင် နွယ်ပင်များလက်မောင်းလုံးခန့်ရှိသည်။

ပင်စည်အသားပွ၍ အပွေးများတက်နေသည်။

အသီးများအခိုင်လိုက်သီးပြီး နုစဉ်အစိမ်းရောင်ရှိ၍မှည့်  
လာသည့်အခါ သပွက်သီးရောင်ညိုမှောင်လာသည်။ အခိုင်အတွဲ  
လိုက်သီးရာ (၁၅) (၂၀) လုံးခန့်သီးသည်။ မင်ရည်ပင်ဟုလည်း  
ခေါ်ကြသည်။

မန်းသုံးခွရွက်ကို မီးကင်အုံပေးပါက အနာပေါက် ပြည်  
တည်နာ၊ သံစူးနာများ ပျောက်သည်။ အရည်ညစ်၍ အနာပေါ်  
ချအုံပေးလျှင်လည်းရသည်။

(စောငုဝါ - နေပြည်တော် ဖျဉ်းမနား)

ဆေးမြီးတို - ၃၁

စောလင်း

\* \* \*

သွေးစုနာ အတွက် စပါးလင်-မြင်းခွာရွက်

သွေးစုနာဖြစ်ပါက စပါးလင်ရွက်နှင့် မြင်းခွာရွက် ဆတူ  
ယူပြီး သေချာညက်အောင်ရောကြိတ်အနာပေါ်ထူထူအုံပေးပါ။

ဆန်ပြုတ်ပျစ်ပျစ်ပြုတ်ပြီး ငရုတ်ကောင်းမှုန့်ထည့်  
သောက်ပါ။ အညော်မဝင်နိုင်အောင် ရှိန်းခို (၂) ပဲသားခန့်မျှပါ။

ဆေးမြီးတို - ၃၁

နတ်မောက် - ကောင်းမွန်မြင့်

\* \* \*



ဂရင်ဂျီနာသက်သာပျောက်ကင်းဆေး

မြင်းခွာရိုက်သောနေရာတွင် ဖြတ်ပစ်သောမြင်းခွာဖြတ်စများ စုပေါင်း၍ နုပ်နုပ်စဉ်းပါ။ သံဆုံနှင့်ထည့်ထောင်းပါ။ အကြေအညက် ထောင်းပါ။ ယင်းကို မြေအိုးထဲရေရော၍ ကျက်ကျက်ဆူအောင်ပြုတ်ပါ။  
မြင်းခွာမှုန့် (၅)ကျပ်သားသုံးပါ။ သုံးကြိမ်-လေးကြိမ် အငွေ့ခံပါ။  
ဆေးမြီးတို - ၃၁ ဦးသန်းစိုး ( ချောင်းနက်)

\* \* \*

ဆင်ခူလည်ပြတ်နာ

နားရွက်အောက် လည်ပင်းတစ်ဝိုက်မှာ ပေါက်တတ်သည် တောင်စဉ် ခုနစ်ထပ်နာဟုလည်း ခေါ်သည်။ နဖူးပြင်တွင် ပေါက်သော် ဆင်နာဟုခေါ်သည်။ နှုတ်ဖျားခံတွင်းအထက်ပေါ်တွင် ပေါက်သော် ဒေါင်းသိုးနာ ဟုခေါ်သည်။

ဆေးနည်း -

စိန် - ဝါးကျည်တောက်ကန်၊ ကျောက်ဆေးဒန်း၊ တွင်းထွက်ဟင်းရိုင်း။

အမှုစီစုဆောင်းပြီး ကျောက်ပြားထက်တွင် သံပုရာရည်နှင့် ညက်စွာကြိတ်ပါ။

နေရောင်တွင် ခြောက်သွေ့နေအောင်လှန်းပါ။ ဆေးအား လုံးဆန့်မည့် လုံတစ်လုံးအတွင်းသို့ သွတ်သွင်းပြီး ဇော်သုံးထပ်မံ ပိတ်ကာ၊ ဖွဲတစ်တင်းမီးရှို့၊ ဖွဲနှစ်တင်းအုပ်၍ ဖွဲမီးစိုက်ပါ။ သီတင်း



တစ်ပတ်ခန့်ကြာသောအခါ ဖုတ်မီးထဲက ဆွဲထုတ်အအေးခံပါ။  
ဆေးပြာကို သံပုရာရည်ဖြင့် ဖျော်လူးပါ။

ကျမ်းကိုး နာရဏီ (နီးပဒေါ)

၁။ ဆရာဦးအုန်းမောင်၏ နန်းတွင်းကုထုံးဆေးကျမ်း  
ဆေးမြီးတို့ - ၃၁

\* \* \*

ရေယုန်အတွက်လိမ်းဆေးတစ်လက်

၁။ မကျည်းပင်နီပင် အခေါက်။  
၂။ ခေါင်းလိမ်းအုန်းဆီနှင့် မန်ကျည်းပင်နီခေါက်သွေးလိမ်း။  
၃။ တစ်နေ့ (၃) ကြိမ်  
ဆေးမြီးတို့ - ၃၂ မြေမိုးချစ် (နတ်မောက်)

\* \* \*

သွေးကင်ဆာ- ရောဂါအတွက်ဆေးနည်း

၁။ မုရားကြီးရွက် လက်တစ်ဆုပ်  
၂။ သိန္နောဆား - ၁ ကျပ်သား  
၃။ သလဲသီး - ၁ လုံး

သုံးမျိုးရောပြီး အိုးသန့်သန့်တစ်လုံးနှင့် ပြုတ်ပါပြုတ်၍  
ရသော အရည်လက်ဖက်ရည်ပန်းကန်တစ်လုံး ပျားရည် ဟင်းခတ်  
ဇွန်းတစ်ဇွန်း ထည့်၍ရောတိုက်ပါ။



သလဲသီးမှာ ဝိုင်ချုပ်ဈေးတွင် ရောင်းသည်။ အရွယ်ပန်း  
သီး အရွယ်ရှိပြီး အခွံမှာအဝါရောင်၊ အထဲတွင် အနီရောင် ရဲ့ရဲ့အစေ့  
ကြည်ကြည်လေးများ စိတန်းထားသည်။

ဆေးမြီးတို -၃၂ အေးအေးသုဇာ (ဟင်္သာတ)

\* \* \*

ရေယုန်ရောဂါအတွက် သောက်ဆေးနည်း

ဆေးနည်း -

ညောင်ဗောဓိအပင် အမြစ်ခေါက်ကိုရေစင်အောင်ဆေး  
သုံးခွက်တစ်ခွက်တင်ကျိုတစ်ခါသောက် ရေနွေးအကြမ်း ပန်းကန်  
တစ်လုံးသောက်ပါ။

နံနက်တစ်ကြိမ်၊ ညတစ်ကြိမ်သောက်ပါ။

ဆေးမြီးတို -၃၃ ဖြိုးခန့်ကျော် (တောင်ကုတ်-ညဈေး)

\* \* \*

အနာပေါက်ခြင်းနှင့် သက်သာပျောက်ကင်းကြောင်း

ဆေးနည်း

လူတို့၏ ခန္ဓာကိုယ်နေရာအနှံ့အပြား၌ အနာပေါက်ခြင်း  
မှာ တိုင်းရင်းဆေးပညာအလိုအရ တေလောဓါတ်၊ ဝါယောဓါတ်  
ငုပ်၍ ပထဝီဓါတ်လွန်ခြင်းကြောင့် အနာပေါက်ခြင်းဖြစ်ရသည်။

အနာပေါက်ခြင်းကို အမျိုးမျိုးခေါ်ကြသည်။



ဥပမာ -

- ၁။ မွေးကျွတ်နာ
- ၂။ သွေးစုနာ
- ၃။ ကိန္နရာနာ
- ၄။ စက်တန်နာ
- ၅။ အနာပဆုပ်နာ
- ၆။ ဆင်ခူလည်ပြတ်နာ
- ၇။ အနာဘယက်နာ
- ၈။ ဖအောင်းနာ
- ၉။ ဝက်ခြံနာ
- ၁၀။ အသားမာနာ

စသည်ဖြင့် အမည်များစွာရှိသည်။ အချုပ်အားဖြင့် အနာ ပေါက်ခြင်းမှာ (၄) မျိုးသာရှိသည်။

- ၁။ သွေးနာ    ၂။ ပြည်နာ
- ၃။ အမြစ်နာ    ၄။ အရေနာ

(၁) သွေးနာ

သွေးဆိုး၊ သွေးညစ်၊ သွေးပုပ်များ စုဝေးနေခြင်းကို ကုန်စင်စွာ ပေါက်ထွက်သွားအောင် ပြုလုပ်ပေးခြင်းဖြင့် သက်သာ ပျောက်ကင်းစေသည်။

(၂) ပြည်တည်နာ

ထိုအနာမှာလည်း ထိုအတူပင်ဖြစ်သည်။

(၃) အမြစ်တွယ်နာ

ဤအနာမှာလည်း တွယ်နေသောအမြစ်ကို အရည်ပျော်အောင်သော်လည်းကောင်း၊ ကျွတ်ထွက်အောင်သော်လည်းကောင်း၊ ပြုလုပ်ပေးနိုင်လျှင် သက်သာပျောက်ကင်းရလေသည်။

(၄) အရေနာ

ခန္ဓာကိုယ်ပေါ်တွင် ရေယုန်နာပေါက်သကဲ့သို့ အရည်ကြည်ဖုများထ၍ အရည်တရွဲရွဲဖြစ်နေသော အနာကို အရည်များခန်းခြောက်ပြီး၊ အနာကျက်အောင် ပြုလုပ်ပေးခြင်းအားဖြင့် သက်သာပျောက်ကင်းစေနိုင်သည်။

သောက်ဆေးနည်းလင်္ကာ -

“ မ, မိုး, ဧ, သန်, အတွင်းခံ ”

- ၁။ မ - မရိုးမြစ်
- ၂။ မိုး - မိုးနံမြစ်
- ၃။ ဧ - ဧကရာဇ်မြစ်
- ၄။ သန် - မင်္ဂလာသန်လျက်မြစ်

ဆတူပေါင်းစပ်၍ ညက်စွာထောင်း၊ အမှုန်ပြုပြီး မန်းဆေးအဖြစ်လည်းကောင်း၊ ညှော်ခံဆေးအဖြစ်လည်းကောင်း၊ တစ်နေ့ သုံးကြိမ်သောက်ပါ။ တစ်ကြိမ်လက်ဖက်ရည်တစ်ခွက်စာ သောက်ပါ။

လိမ်းဆေးလင်္ကာ

“ င, ဧ, သန် အပြင်ကသုတ် ”

၁။ င - ငရုတ်ကောင်း

၂။ ဧ - ဧကရာဇ်မြစ်

၃။ သန် - မင်္ဂလာသန်လျက်မြစ်

ဆတူပေါင်းစပ်၍ ညက်စွာထောင်း၊ အမှုန်ပြုပြီး အနာ၊  
အဖု၊ အကျိတ် ရေနှင့်ပျစ်ပျစ်ဖျော် တစ်နေ့ (၃) ကြိမ်လိမ်းပါ။

အနာကျက်လိုသော် နှမ်းဆီနဲ့ကျဲကျဲဖျော်လိမ်းပါ။

အုပ်ဆေးနည်းလင်္ကာ -

၁။ မ - မရိုးမြစ်

၂။ မိုး - မိုးနံမြစ်

ဆေးနှစ်မျိုးအစိုအတိုင်း ညက်စွာထောင်း၍ ပြည်အမြစ်  
တို့ပေါက်မထွက်နိုင်ဘဲ ရင်းရောင်နေသောအဖု-အကျိတ်များ  
အပေါ်တစ်ရက်လျှင် တစ်ကြိမ်အုပ်၍ ပတ်တီးစည်းပေးပါ။

ထန်းလျက်၊ သကြား၊ နွားနို့၊ ငှက်ပျောသီးမှည့်၊ သင်္ဘော  
သီးမှည့် ကျွေးပေးပါ။

ဆေးမြီးတို ၂၃၄

ဦးချိုအေး တ/ဆ ၁၇၂၁  
(တိုင်းရင်းဆေး) သဲတောမြို့။

\* \* \*



ဂရင်ဂျီနာ သက်သာပျောက်ကင်းစေသည့်ဆေးနည်း

မြွေပွေး၏ ခန္ဓာကိုယ်မှ ရသောအဆိပြင်ကို နို့ဆီဗူးခွံ သန့်သန့်တွင်ထည့်၍ မီးဖိုပေါ်တွင်တင်ထားပါ။ ထိုဆီအား ဂရင်ဂျီ နာကို လိမ်းပေးပါ။

အမှတ် (၂) ရပ်ကွက်၊ သမားတော်ကြီး - ဦးဉာဏ်လွင်  
ဆေးမြီးတို -၃၅ မဟူရာ (ဧရာဝတီ) ကသာ

\* \* \*

ပိန်းဂမုန်း ဆေးအသုံး

အနာ၊ အကျိတ်အဖု၊ အပူလုံး ပိန်းဂမုန်းရွက် ထုထောင်း အုံပြီး ပတ်တီးစည်းပေးပါ။

အမှတ် (၂)ရပ်ကွက်၊ သမားတော်ကြီး -ဦးဉာဏ်လွင်  
ဆေးမြီးတို -၃၅ မဟူရာ (ဧရာဝတီ) ကသာ

\* \* \*

ဆေးအသုံးဝင်သည့်ဆေးနီလေးမြစ်

အဖုအကျိတ်များ ဆေးနီလေးမြစ်ဆန်ဆေးရည်နဲ့ သွေး လိမ်းပါ။

ဆေးမြီးတို -၃၅ ကိုရွှေသောင်းနိုင်ဦး (မုံရွေး)

\* \* \*



သွေးစုနာနှင့် အဖုအကျိတ်အနာများ မုန်ညင်းဥနှင့်  
ရိုန်းခိုရေနှင့် ပျစ်ပျစ်သွေး၍လိမ်းပါ။

ဆေးမြီးတို - ၃၆

အေးကမ္ဘာ - အရှင်

\* \* \*

အကျိတ်အဖု အတွက်ဆေးနည်း

ဆေးနည်းမှာ -

- ၁။ ကွမ်းရွက်ခြောက် (၃) ကျပ်သား
- ၂။ သနပ်ခါးရွက် (၃) ကျပ်သား
- ၃။ မုန်ညင်းဥ (၃) ကျပ်သား
- ၄။ ဇာတိပွိုလ်သီးဆံ (၃) ကျပ်သား
- ၅။ ရိုန်းခို (၁) ကျပ် (၈) ပဲ

(၅) မျိုး အမှုန်ကြိတ်ပြီး ရွေးလေးလောက်လုံးထားပါ။

တစ်နေ့ နံနက်တစ်လုံး၊ နေ့လည်တစ်လုံး၊ ညတစ်လုံး

စားပါ။

ဆေးမြီးတို - ၃၆

ဓမ္မာစရိယ - ဦးသောင်းလှိုင်

\* \* \*

အနာစိမ်းသွေးစုနာပေါက်လိုသော်

ဆူးပါသော ဟင်းနုနယ် အပင်အမြစ်ပါအောင်နှုတ်ရေ

စင်စင်ဆေး - ကျောက်ပျဉ်ပေါ်ထုချေကာဘော်လစ်ဆပ်ပြာနှင့်

ဆတူရော၊ အနာပေါက်လိုသောနေရာ တင်ပေးပါ။ ခြောက်လျှင် ရေစွတ်ပေးပါ။ ညဘက်အံ့ နံနက်ပေါက်မည်။

နှစ်မျိုးမီးခြစ်ဆံ့နှစ်ခေါင်း စာလောက်ဘဲတင်ပါ ပိုတင်ပါက အပေါက်ကြီးသွားမည်။

ဆေးခြံတို -၃၆ လှထွန်း (စက်မှုလယ်ယာ)

\* \* \*

အနာစိမ်းပျောက်စေသောနည်း

ဇာတိပျိုလ်သီးတစ်လုံးကို ရေဖြင့်သွေး၍ ပျားရည် အသင့်အတင့် ထုံးအသင့်အတင့်ထည့်ကာ အနာစိမ်းပေါ်တွင် လိမ်းပေးပါ။

အနာဟောင်းများ ပျောက်စေသောနည်း -

အနာဟောင်းများ၊ ပြည်တည်ခြင်း၊ အနာအမြစ်ရှိခြင်း၊ အရဲအရွဲများထခြင်း သက်သာပျောက်ကင်းသည်။

ဓားရှု သစ်ငုတ်၊ သစ်စူး၊ သွေးထွက်သန်ယို ရေစင်ကြယ်စွာဆေး၍ လိမ်းပေးပါ။ ဘေးထွက်ဆိုးကျိုးမရှိပါ။

ဆေးနည်း -

၁။ ထောပတ်အစစ် - ၁၀ ကျပ်သား

၂။ ပျားဖယောင်း - ၁ ကျပ်သား

ထောပတ်ကို မီးကျိုးခဲဖြင့် ချက်ပြီး အရည်ပျော်လာလျှင် ပျားဖယောင်းကို ထည့်မွေပါ။





၇၂ တိုင်းရင်းဆေးသမားတော်ကြီးဦးသိန်းမောင်

ဖယောင်းအရည်ပျော်ပြီး သမလျှင် ချပြီး အအေးခံပါ။  
လိုအပ်သောအခါ မီးနွေးနွေးဖြင့် လိမ်းပါ။

\* \* \*



ဆီးနှင့်ပတ်သက်သည့်ရောဂါများ

ပျောက်သော၊ ဆေးဖြီးတို့များ

ဆီးပူ၊ ဆီးအောင့် လက်တွေ့ပျောက်

ဆေးနည်း -

- ၁။ နန္ဒင်းမှုန့် (၁) ကျပ်သား
- ၂။ ဆီးဖြူသီးဆယ်လုံးခန့်ကို ထောင်း၍ အရည်ညှစ်ယူ။  
(ဆီးဖြူသီး သတ္တုရည်)။

- ၃။ ပျားရည် (၂) ကျပ်သား

အတက်ပါဆေးသုံးပါးကို ကြွေပန်းကန်ထဲတွင် မွေပြီး မကြာခဏလျက်ပေးပါ။ ရေများများသောက်ပါ။

\* \* \*

ဆီးရောဂါအတွက်ဆေးမခက်ရအောင်

ဆီးကျောက်တည်ခါနီး အဖြူပျစ်ပျစ်ဆင်းလာတတ်တယ်။

ဆီးသွားတဲ့အခါ သွေးပါတတ်တယ်။

ဆေးနည်း -

စပါးလင်၊ ထိကရုံး ဆူးပေါက်၊ ဆူးပန်းတောင်း၊ ဆင်နှာ  
မောင်းပွင့်ဖြူ အဲဒီ (၄) မျိုးကို သကြားနဲ့ သုံးခွက်တစ်ခွက်တင်ပြုတ်  
တစ်ကြိမ်လျှင် အကြမ်းပန်းကန်တစ်လုံး (၃) ရက်သောက်ပါ။

\* \* \*



ဆီးကျောက်တည်ဆေးနည်း -

ပုစွန်ထုပ်ကြီးရဲ့ ဦးခေါင်းခွံကို လှော်ပြီး အမှုန်ကြိတ်၊  
ငါးပုတ်သင်ခေါင်းထဲက ကျောက်ကိုလှော်ပြီး အမှုန်ကြိတ် အဲဒီ  
အမှုန်တစ်ကျပ်သားစီကို မက်လင်ချဉ်မှုန့်တကျပ်သားနဲ့ ရောစပ်၊  
ရောပြီးဆေးမှုန့်ငါးမူးသားကို သံပုရာတစ်လုံးရည်နဲ့ ရောစပ်ပြီး  
ညနေ (၄)နာရီ အချိန်သောက်ပါ။

ကလေးငယ်များဆီးမသွားနိုင်ရင် အဲဒီဆေးမှုန့်ဆီးခုံမှာ  
လိမ်းပေးပြီး အဝတ်ပတ်ပေးပါ။

\* \* \*

ဆီးဝါ၊ ဆီးနီ၊ ဆီးအောင့်၊ ဆီးတစ်စက်တစ်စက်ဖြစ်ခြင်း၊  
ဆီးသွားရမဝခြင်း၊ ဆီးကျန်ခြင်း၊ ဆီးခိုးရွိက်၍ မျက်စိ  
ဝေခြင်း၊ မှုန်ခြင်း၊ ဖြစ်ခဲ့သော်

ဆေးနည်း -

စပါးပင်မှရသော ကောက်ရိုးလက်တွင်းတစ်ဆုပ်ကို  
အကြမ်းပန်းကန်လုံးနှင့် (၃) ခွက် (၁) ခွက်ကျန်ပြုတ်ပြီး သကြား  
(၅) မတ်သား ထည့်ခတ်သောက်ပါ။

တစ်နေ့ နံနက်-ည-မှန်မှန် (၂) ကြိမ် အကြမ်းပန်းကန်  
တစ်လုံးသောက်ပါ။

ဝေဒနာ နှစ်လ ကြာခဲ့လျှင် (၂) ရက်မှ (၅)ရက် သောက်  
ပါ။ ရက်သားအတွင်းဆိုပါက (၁) ကြိမ်သောက်ပါ။

ဆီးကျောက်ကျဆေးနည်း

ထန်းသီးသီးတွဲထန်းပင် အပင်ငယ်ကထွက်တဲ့ ထန်းရွက်  
ဖတ်အစိမ်းကို မီးအုံပါ။ ပြီးထုထောင်းပြီး လက်ဖက်ရည် ပန်းကန်  
တစ်လုံးရအောင် အရည်ညှစ်ယူပါ။ နောက်သံပုရာရည်၊ လက်ဖက်  
ရည်တစ်ပန်းကန်နဲ့ရော၊ ကြော့ပုပ် (၂) လုံး၊ လိပ်ကျောက်ဆူး  
(၂) ချောင်းကို မီးအုံ အမှုန်ပြုထပ်ထည့်ပြီး သမအောင်မွှေပါ။  
နံနက်-ည-ဇွန်းကြီးတစ်ဇွန်း တစ်နေ့နှစ်ကြိမ်သောက်ပါ။  
ဆီးတဖြောဖြောသွားမယ်၊ ဆီးသွားရင်ကျောက်ပါကျ  
လာမည်။

ကျောက်မရှိရင် အနည်အနှစ်တွေကျလာမည်။

\* \* \*

ဆီးအောင့်၊ ဆီးကိုက် လက်တွေ့ပျောက်ဆေး


ဆေးနည်း -

သံပုရာသီးတစ်ခြမ်းခွဲ ဖန်ခွက်ထဲအရည်ညှစ်ထည့်။  
ယမ်းစိမ်းမန်ကျည်းစေ့နှစ်စေ့ခန့် ဖန်ခွက်ထဲထည့်မွှေပါ သောက်ပါ။

ဆီးလွန်ရင် -

မြတ်လေးပန်းပွင့် နို့ဆီဘူးတစ်ဘူးရဲ့ တစ်ဝက်ကို ရေနဲ့  
သုံးခွက်တစ်ခွက်တင်ပြုတ်ပါ။ စစ်ယူပါ။ အရည်ကိုတိုက်ပေးပါ။

\* \* \*



ဆီးကျောက်ကြေသည် ငါးပုတ်သင်သွား

ငါးပုတ်သင်သွားအား အကျွမ်းလော် အမှုန့်ပြုထားသည့် အမှုန့် မန်ကျည်းစေ့တစ်စေ့ခန့်နှင့် ဟင်းနုနယ် ဆူးပေါက်ပြုတ်ရည် အား တွဲသောက်ပါ။

ဟင်းနုနယ် (၅) ကျပ်သား၊ ရေ (၂၅) ကျပ်သား၊ သုံးခွက် တစ်ခွက်ကျန်ပြုတ်ပါ။ အကြမ်းပန်းကန်တစ်လုံးခန့်သောက်ပါ။

\* \* \*

ဆီးနှင့်မျက်စိ ရောဂါအတွက် တရုတ်ဆေးခြံးတို

မှည့်ရွှမ်း၍ လတ်ဆတ်သော ဖရဲသီးအား အစေ့နှင့်အခွံ ဖယ်ရှားကာ အသားများအားပိတ်ပါးဖြင့်စစ်ယူပါ။ ၎င်း၏ သုံးပုံ တစ်ပုံပမာဏရှိသော သကြားမှုန့်အားခြင်တွယ်ထားပါ။

ဖရဲရည်အား ဦးစွာမီးပြင်းပြင်းဖြင့် ကျိုကာ ပျစ်ခဲလာချိန် တွင် မီးလျှော့၍ မျှဉ်းမျှဉ်းကျိုပါ။ စေးပျစ်လာချိန်တွင် အအေးခဲ၍ သကြားမှုန့်ရောကာ သမအောင်မွေပါ။ ၎င်းနောက်နေ ပူလှန်းကာ ခြောက်သွေ့ချိန်တွင် ထုထောင်းအမှုန့်ပြု၍ လေလုံပုလင်းတွင် သိမ်းထားပါ။

ဖောရောင်ခြင်း၊ ဆီးနီ၊ ဆီးဝါ၊ ဆီးကျဉ်၊ ဆီးအောင့် စသည့်ဆီးရောဂါများ၊ မျက်စိနာ၊ မျက်စိရောင်ရမ်းခြင်း စသည်တို့ ဖြစ်ပွားပါက ဖရဲသကြားမှုန့် (၁) ကျပ်သားအား ရေနွေးဖြင့်



ဖျော်သောက်ပါ။

တစ်နေ့ (၃) ကြိမ်သောက်ပါ။

\* \* \*

ဆီးမကောင်း၍ ညောင်းကိုက်လျှင် -

(၁) ဆင်တုံးမနွယ် (ပါးပါးလှီး) ၅ ကျပ်သား

(၂) သကြား ၁၀ ကျပ်သား

(၃) ထန်းလျက် ၁၀ ကျပ်သား

ဆန်ဆေးရည်နှင့် သုံးရက်စိမ်ကာ နေ့စဉ်လက်ဖက်ရည်  
ပန်းကန်တစ်လုံးသောက်ပါ။

(အရှင်ဉာဏရ အုန်းနဲဆရာတော်လက်တွေ့ကုထုံး)

ဆီးကျပ်ရောဂါ ပျောက်ဆေး

ဆီးကျပ်၊ ဆီးနည်း၊ ဆီးချုပ်

ကနုကမာအခွံကို ဆန်ဆေးရည်အကြည်ဖြင့်သွေး၍  
ဒိုဗာလာသကြားထည့်၍ သောက်ပါ။

ဆီးအတွက်နည်းမခက်ပါ

ဆီးအသွားများရင် ဒန့်ဒလွန်သီးခြောက်ထက်ခြမ်းခွဲ၊  
အစေ့ဖယ်၊ အတွင်းကအသားတွေခွာယူ၊ နေလှန်းပြီးအမှုန့်ထောင်း၊  
ညက်အောင်ထောင်း၊ သကြားနဲ့သမအောင်ရော သကြားနှစ်လွန်း  
အမှုန့်တစ်လွန်း၊ ပုလင်းနှင့်ထည့်ပြီး နံနက် - ည (၂)ကြိမ်စားပေးပါ။



ဆီးချုပ် - ဆီးမသွား

မျက်ခင်းကြားမှပေါက်တဲ့ အပွင့်နီနီကလေးတွေနဲ့၊  
ချိုးစာကောက်ပင်လို့ခေါ်တဲ့အပင်၊ အဲဒီအပင်ပဉ္စငါးပါးသကြား  
ထည့်ပြုတ်သောက်ပါ။

ဆီးရောဂါနှင့် ကြက်သွန်နီ

ကြက်သွန်နီ အစိမ်းစားပါ။ မီးဖုတ်ပြီးကြက်သွန်နီ ဆီးအိမ်  
ပေါ် ပူပူနွေးနွေးကပ်ပေးပါ။ ဆီးချုပ် သက်သာမည်။

ဆီးတစ်စက်တစ်စက်ကျနေပါက ကြက်သွန်နီပြုတ်ရည်  
ဟင်းစားဖွန်း တစ်ဖွန်း တစ်နေ့ (၃) ကြိမ်သောက်ပါ။

\* \* \*

ကျောက်ကြေသောဆေးနည်း သည်းခြေကျောက်တည်  
ဆေးနည်း -

ငုရွှေဝါပန်းပင်အမြစ်ရေထေးခုနှစ်တုံးဖြတ်ပါ။ ထန်းလျက်  
သုံးခဲနှင့် မတ်ခွက်အကြီးသုံးခွက်စာ ရေထည့်ပြီး တစ်ခွက်စာကျန်  
ကျှိပါ။ နံနက် - နေ့ - ည (၃) ကြိမ်သောက်ပါ။

\* \* \*

ဆီးကျိတ်ရောဂါ ဝေဒနာအတွက်ဆေး  
လွယ်ကူစွာဆီးသွားနိုင်သောနည်း -

အဝတ်လျှော်သည့် ရေလှဲကြီးထဲတွင် ရေနွေးနှင့် ရေ  
အေးကိုစပ်၍ ခပ်နွေးနွေးစိမ်ပေးပါ။





ကိုယ်ခန္ဓာအောက်ပိုင်းကို မြှုပ်အောင်ရေနွေးစိမ်ပေးပါ။

ထိုအပြင် ခါးကြောနှင့် ဆီးကြောများကို လက်ဖြင့်ပွတ်သပ်  
ပြုပြင်ပေးပါ။

စပါးကြီးသည်းခြေ ငရုတ်ကောင်းတစ်စေ့ခန့် သောက်  
ရည် အချိုပန်းကန်တစ်လုံးခန့်ဖြင့် ဖျော်တိုက်ပါ။

ကြခတ်ရွက်လက်တွင်းတစ်ဆုပ်ကို စင်ကြယ်အောင်  
ရေဆေးပြီး ဒိုဘာလာသကြားခဲ ကွမ်းသီးတစ်လုံးခန့်ကို အမှုန့်ကြိတ်  
ထည့်၊ ရေမြှုပ်အောင် ရောမွှေပြီး ကျက်ကျက်ဆူအောင်ပြုတ်ပါ။

အချိုပန်းကန်လုံးနဲ့ တစ်ခွက်ပြီး တစ်ခွက်သောက်ပါ။  
ဆီးခုံ၊ ဆီးစပ်ကြောတင်းနေလျှင် ရှဉ့်မတက်ဥသွေး ဆီးစပ်ခုံလိမ်း  
ချပေးပါ။

\* \* \*

### ဆီးမသွားနိုင်ဖြစ်ခဲ့လျှင်

ကျောက်ဖရုံအူတိုင်ကို ဆီးအိမ်ပေါ်အုံပေးပါ။

ဆီးကျဉ်၊ ဆီးအောင့်၊ ဆီးချုပ်

မြင်းခွာရွက်သတ္တုရည် ထန်းလျက်တစ်လုံးထည့် ဖျော်  
သောက်ပါ။

\* \* \*

ကျောက်တည်နာပျောက်ဆေး၊ ဆီးမကောင်း

အနည်အနှစ်သွားနေသူများ

ဆေးနည်း -

ပြည်လုံးချမ်းသာ အပင်ပဉ္စငါးပါးတစ်ပင်လုံး ရေ(၅၀) ကျပ်သားဖြင့် အိုးတွင်ပြုတ်ပါ။ ပွက်ပွက်ဆူလာပြီး (၅) မိနစ်ခန့် တွင်ချပြီးအအေးခံပါ။ သကြား (၃) ကျပ်သား ရောထည့်ပြီးမွှေပါ။

တစ်နေ့ (၃) ကြိမ်မှန်မှန်သောက်ပါ။

ဆီးပူ ဆီးကျဉ်ပျောက်ဆေး

မန်ကျည်းရွက်ကြမ်းလက်တစ်ဆုပ် ရေနဲ့ပြုတ်ပြီး သကြား ဟင်းသောက်ဇွန်း (၃) ဇွန်းမွှေသောက်ပါ။

\* \* \*

ဆီးအောင့်နှင့် သန်ထိုးရောဂါများအတွက်

အစွမ်းထက်တဲ့ နာနတ်ခေါင်း

နာနတ်ခေါင်း၏ အောက်ခြေလက်နှစ်လုံးခန့်ကို လှီးဖြတ်ကာ အဝတ်စတစ်ခုဖြင့်ထုပ်ပြီး ကြေမွအောင်ထုခြေပါ။ ထိုနာနတ်ခေါင်း အကြေများကို မတ်ခွက်ကြီးတွင်ထည့်၍ သကြားဇွန်းကြီး တစ်ဇွန်းထည့်ကာ ရေအပြည့်ဖြင့်ဖျော်ပါ။ ထိုနာနတ်ခေါင်းရည်ကို ရေစစ်ဖြင့်စစ်ပြီး ထိုအရည်ကိုတိုက်ပါ။ ဆီးအောင့်ပျောက်၍ သန်ကျမည်။



ဆီးပုပ်ခြင်းနှင့် ဆီးဖြူသီး

ဆီးပုပ်၍ ဆီးနံ့မကောင်းလျှင် ပျားရည် (လက်ဖက်ရည် ဇွန်း) နှစ်ဇွန်းစားခန့်တွင် ဆီးဖြူသီးခြောက်မှုန့် (၅) ရွေးခန့်ရောစပ် ရေနွေးနှင့်တစ်နေ့ (၃) ကြိမ်သောက်ပါ။

ဆီးလွန်ပျောက်ကင်းစေရန်

ဆီးလွန်၊ ဆီးမထိန်းနိုင်သူများ မြန်မာကုက္ကိုခေါက်ကို အမှုန့်ပြု၍ ပျားရည်လက်ဖက်ဇွန်း (၂) ဇွန်းခန့်တွင် ကုက္ကိုခေါက် မှုန့် (၅) ရွေးခန့်ရောစပ်၍ တစ်နေ့ (၃) ကြိမ်သောက်ပါ။

ဆီးအိမ်ကျောက်တည်ကုနည်းတစ်သွယ်

ဒီးဒုတ်ငှက်၏ အရိုးကို ဆန်ဆေးရည်အလယ်ရည် (ဒုတိယရည်)နှင့် ကျောက်ပျဉ်မှာသွေးပြီးဆီးခုံကိုလိမ်းပေးပါ။ တစ်နေ့ (၃) ကြိမ်လိမ်းပေးပါ။

ဆီးအောင့်ကျောက်တည်နေလျှင်

လိပ်ကျောက်ဆူးလေးပဲသား၊ ကြောပုပ်လေးပဲသား တို့ကို ကျွမ်းအောင် မီးဖုတ်ပြီးပါက ကျောက်ချဉ်လေးပဲသားနှင့်ရော၍ အမှုန့်ဖြစ်အောင် ထောင်းပါ။ သို့မဟုတ် တစ်ခုစီခွဲ၍ ထောင်းပြီးမှ ရောစပ်ပါ။ ည (၇) နာရီအချိန်ခန့်တွင် ဖန်ခွက်တစ်ခွက်ထဲသို့ ထည့်ပြီးလျှင် သံပုရာသီးငါးလုံးကို အရည်ညှစ်ထည့်ပါ။ မြုပ်သွား အောင် ညှစ်နိုင်လျှင် ကောင်းသည်။ မွေပေးပါ။

နံနက်စောစော အစာမစားခင် အစာနှင့်ဝေးဝေး  
သောက်ပါ။

\*\*\*

ဆီးအောင့်ကျောက်တည်သက်သာပျောက်ကင်းဆေးနည်း

- (၁) ကြက်သွန်နီ - ၅ ကျပ်သား
- (၂) ရှားစောင်းလက်ပတ်အနှစ် - ၁၀ ကျပ်သား
- (၃) မန်ကျည်းမှည့်ရည်အနှစ် - ၁၀ ကျပ်သား
- (၄) ငှက်နှစ် - ၁၀ ကျပ်သား
- (၅) ထန်းဖိုဦးထန်းလျက် - ၁၀ ကျပ်သား

အထက်ဖော်ပြပါ ဆေးငါးပါးကို ညက်စွာကြိတ်၍ 'မြေ  
အိုးသန့်သန့်တွင်ထည့်၊ ရေသန့်သန့် (၁၅)ကျပ်သားထည့်၍ မီးကင်း  
လေးဖြင့် မတူးမခြစ်စေရန် ဝရုစိုက်ကျိုပါ အအေးခံ၍ ဖန်ဘူး  
တွင်ထည့်။

ည-နံနက် လက်ဖက်ရည်ဇွန်းငယ်နှင့် တစ်ဇွန်းစားပါ။  
ဆီးပူ ပြောင်းကျ၊ ဆီးအောင့်၊ ကျောက်တည်ရောဂါများ ဒုလာ  
ပါဒရက် - အညောင်းအညာ၊ အကိုက်အခဲ၊ အမျိုးသမီးမီးယပ်  
ရောဂါများပျောက်ပါသည်။

\*\*\*



ဆီးလွန်ရောဂါရှင်များစားသုံးရန်ဆေး

ဖီးကြမ်းငှက်ပျောသီးမှည့် နှစ်လုံးကို အခွံခွာ၍ ပန်းကန်  
ထဲမှာ ထည့်ထားပါ။ ဆီးဖြူသီးအရွယ်တော်အစိမ်း (၁၀) လုံးခန့်ကို  
အစေ့ထုတ်ပြီး ပိတ်ပါးစတွင်ထည့်၍ အရည်ညှစ်ပြီး ငှက်ပျောသီး  
ပန်းကန်မှာထည့်ပါ။

၎င်းနောက် သကြား၊ ပျားရည်၊ နွားနို့စိမ်းများ တော်သင့်  
အောင် (အချိုးအဆမရှိ) ထည့်၍ ဇွန်းဖြင့်မွှေနှောပြီး စားပေးပါ။

\* \* \*

ဆီးရောဂါအတွက် ရခိုင်ရိုးရာဆေးနည်းတစ်လက်  
ဆေးနည်း -

သံမဏိကျောက်မဏိ လက်တစ်ဆုပ်သုံးခွက်တစ်ခွက်တင်  
ကျို တစ်နေ့ (၃) ကြိမ်သောက်ပါ။

ရခိုင်ပင်လယ်ကမ်းစပ်တွင် ရရှိနိုင်သော ကျောက်ကဏန်း  
ကို ဆီးစပ်တွင် သွေးလိမ်းပါ။

ဆီးအနည်ထိုင်ခြင်း၊ ဆီးမသွားနိုင်ခြင်း၊ ဆီးကျောက်များ  
ကြေမွကွဲအက်သွားပါမည်။

\* \* \*



အမျိုးသားများဆီးသွားအားမရဖြစ်နေတတ်သော်

ဆေးနည်း -

(၁) ဝုံခါးမှုန့် - (၂) ကျပ် (၈) ပဲ

(၂) ပျားရည်စစ်စစ် - (၅) ကျပ် (၄) ပဲ

တို့ကို ရောစပ်မွေပါ။

နံနက်-ည လက်ညှိုးတစ်ဆစ်စာခန့် အစာနှင့် ဝေးဝေး  
သောက်ပါ။

ဆီးသွေးပါက မကြောက်ရ

ပေါက်ပွင့်ကို ရေအေးတွင် တစ်ညလုံးစိမ်ထားပါ။ နံနက်  
ရောက်မှ သကြားသင့်လျော်ရုံ အနည်းငယ်မျှထည့်သောက်ပေး  
ပါက ဆီးသွေးပါခြင်း ရောဂါဝေဒနာ သက်သာပျောက်ကင်းမည်။

ဆီးပူပြီးဝါနေလျှင်

ကန်းစွန်းရွက် (၂)စည်းကို ရေစင်ကြယ်အောင် ဆေး  
ကြောပြီးထောင်း သတ္တုရည်ကို ဖန်ခွက်တစ်ခုထဲထည့် ဟင်းခပ်  
စားသောစတီးဇွန်းဖြင့် သကြားနှစ်ဇွန်း နီးပါးခန့်ထည့်မွေပြီး  
သောက်ပါ။

\* \* \*





ဆီးနီ၊ ဆီးဝါ၊ ဆီးအောင့်နှင့် သွေးပါခြင်းပျောက် ကင်း  
သက်သာစေတဲ့ဆေးနည်း

ဆေးနည်း -

ရှားစောင်းလက်ပပ်အတွင်းသား အနှစ်ရအောင် စတီး  
ဇွန်းဖြင့် ခြစ်ယူပါ။ သကြားစတီးတစ်ဇွန်းရောမွှေပြီး ရေတစ်ခွက်ဖြင့်  
တိုက်ပါ။

ဆီးပူရောဂါသည်များအတွက် ဓါတ်စာဖျော်ရည်  
ရှားစောင်းလက်ပပ်ဖျော်ရည် ဖော်စပ်စီမံပုံ

၁။ ရှားစောင်းလက်ပပ်

၂။ ပျားရည် စစ်စစ်

ရှားစောင်းလက်ပပ်တစ်လက်ကို ဘေးနုတ်ခမ်းမှ ဆူး  
ကလေးများကို ဖယ်ရှားပစ်ပါ။ အလယ်ကိုအပြားလိုက်ထက်ခြမ်း  
ခွဲပါ။ အတွင်းမှ အနှစ်သား (၅) ကျပ်သားရအောင်ခြစ်ယူပါ။  
ပန်းကန်တွင်ထည့်ပါ။ ပျားရည်စစ်စစ် ဟင်းစားဇွန်းတစ်ဇွန်းထည့်  
ပါ။ အိမ်သုံးဆားမန်ကျည်းစေ့တစ်စေ့ ခန့်ထည့်ပါ။ (၁၅) မိနစ်  
(၂၀) မိနစ်ခန့်ထားပြီးမွှေပေးပါ။

ညအိပ်ရာဝင်ခါနီး သောက်ပေးပါ။

ဆီးဝမ်းမမှန်ချုပ်သော်

ဆီးဖြူသီး (သျှစ်သျှားသီး) ရေနဲ့ တစ်ပွက်နှစ်ပွက်ဆူဖြုတ်  
ပါ။ ပျားရည်စစ်စစ်နဲ့ ဖျော်သောက်ပါ။



ဆီးချုပ်ရောဂါပျောက်ကင်းစေရန်

ရွှေတံတိုင်းပင် ပဉ္စငါးပါးကို နပ်နပ်စဉ်း၍ လက်တွင်းတစ် ဆုပ်စာခန့်ယူပါ။ ရေသင့်ရုံနှင့် သုံးခွက်တစ်ခွက်တင်ပြုတ်ပြီး ပိတ် ပါးပါးနှင့် စစ်ပါ။ မတ်ခွက်တစ်ခွက်စာခန့် သောက်ပါ။

မခက်တော့ပါ ဆီးကျောက်တည်တာ

ရုံးပတီပင် မနုမရင့်ကို မညက်တညက်ထောင်း၍ ပြုတ် ပါ။ သကြားခဲ (ဇိုပါလာ) အနည်းငယ်ထည့်၍ ကြွေဖွန်းကြီးသုံးဖွန်း ခန့်သောက်ပါ။

\* \* \*

ဆီးတစ်စက်တစ်စက်ကျခြင်း သက်သာပျောက်ကင်း စေရန်အတွက်

ဆေးနည်း -

- ၁။ ဝါးရွက်အစိုလက်တွင်းတစ်ဆုပ်စာခန့် - ၅ ကျပ်သား
- ၂။ ဆင်နှာမောင်းပင်အစို ပဉ္စငါးပါး - ၅ ကျပ်သား
- ၃။ ဟင်းနုနယ်ဆူးပေါက်အစို ပဉ္စငါးပါး - ၅ ကျပ်သား

ရေအေးသုံးခွက်တစ်ခွက်ကျန်ကျီ။ ကြက်ဥပန်းကန် တစ်လုံးခန့် ည-နံနက် (၂) ကြိမ်သောက်ပါ။

ဆီးအတွက်အခက်မကြုံရလေအောင်

ကြက်ဟင်းခါးသီးအရင့်ထဲမှ အစေ့လက်တစ်ဆုပ်ခန့်ရ  
အောင် ယူပြီး ၎င်းကြက်ဟင်းခါးစေ့ အရင့်အစို့များကို ငရုတ်ဆုံ  
တွင် ညက်အောင်ထောင်းပြီး ဆီးပေါက်မရသော လူနာကို  
ပက်လက်အိပ်စေပြီး ဆီးခုံပေါ်သို့ လိမ်းပေးကပ်ပေးပါ။

အရည်များများသောက်ပေးပါ။ သံပုရာရည်စသဖြင့်  
ဆက်သောက်ပေးပါ။

ဆီးအောင့်၍ ဆီးတစ်စက်တစ်စက်ကျပါက

ဆေးနည်းမှာ -

၁။ ဂုံမံရွက် (ကုံကုမံ) (အဝိုင်းရွက်) လက်တစ်ဆုပ်ခန့်ကို ရေစင်  
အောင်ဆေး၍ ဒန်အိုးဖြင့်ရေသင့်ရုံထည့်၍ ကိုပါ။

၂။ ဂုံမံရွက် နူးလျှင် အရွက်များကို ဖယ်ရှားပြီးအရည်ကို စစ်ယူပါ။

၃။ ဂုံမံရွက်ပြုတ်ရည်ကို သကြားသင့်ရုံထည့်၍သောက်ပါ။

မှတ်ချက် - ဂုံမံရွက်ဝိုင်းကို သုံးပါ။ အဝိုင်းဟုဆိုသော်လည်း လုံး  
ဝိုင်းခြင်းမရှိ၊ အရှည်လောက်တော့ မရှည်ဘဲအရွက်ထူပါသည်။

ဆီးချုပ်လျှင်

လေးနာရီပန်းဥအစို့ကို သနပ်ခါးသွေးသကဲ့သို့ သွေးပြီး  
ဆီးခုံပေါ်သို့လိမ်းပေးကာ မကြာခဏလက်ဖြင့် သပ်ချပေးပါ။



ကုန်းခရာနှင့် ဆီးရောဂါ

ကုန်းခရာရွက် သတ္တုရည်တစ်ဇွန်းခန့်ကို ထောပတ်နှင့် ရော၍ တစ်နေ့နှစ်ကြိမ်သောက်ပါ။

ဆီးရောဂါသက်သာပျောက်ကင်းမှု

ဆီးနီ၊ ဆီးနည်း၊ ဆီးကျဉ်၊ ဆီးပူ၊ ကျောက်တည်ရောဂါ၊ ဆီးအနည်အမှုန့်ပါတဲ့ရောဂါများ ကျောက်ခရုကို ဆန်ဆေးရည်နှင့် သွေးပြီးဆီးခိုနေရာကို အထက်ကအောက်သို့သပ်ချလူးပေးပါ။

ဆီးသွေးပါသည် ဝေဒနာနှင့် ပြောင်းဖူးမွှေး

ကျောက်ကပ်ဖောရောင်၊ ကျောက်ကပ်ကျောက်တည်၊ ဆီးကျဉ်၊ ဆီးအောင့်၊ ဆီးနောက်၊ ဆီးသွားစဉ် သွေးတစ်စက်တစ်စက်ပါခြင်း၊ ကျောက်ကပ်ကြောင့် ခါးချဉ်၊ ခါးနာ၊ ကာမဆန္ဒအားနည်း စသည့်ဝေဒနာများ ပြောင်းဖူး မွှေးတစ်ပိဿာကို သင်္ဃာဆေးကြောကာ အိုးသစ်တစ်လုံးတွင် ရေလက်တစ်လုံးခန့် ကျော်လွန်အောင်ထည့်ဖြည့်ပြီး မီးမျှဉ်းမျှဉ်းနှင့် ကျိုပါ။ ဖိုပေါ်မှ ချ၍ အေးသောအခါ သကြားငါးဆယ်ကျပ်သားထည့်မွှေးပြီး ခြောက်သွေ့သည်အထိနေလှန်းပါ။ အမှုန့်ပြုပါ။

ဆေးမှုန့်တစ်ကျပ်သားကို ရေနွေးနှင့်သောက်ပါ။

တစ်နေ့နှစ်ကြိမ် နံနက်-ည သောက်ပါ။

\* \* \*

### ဆီးရောဂါလက်တွေ့ဆေးနည်း

ဆေးနည်း -

(က) မြင်းခွာရွက် (ခ) သံမဏိကျောက်မဏိ (ဂ) ထိကရုံးဆူးပေါက် အဲဒီ (၃)မျိုးပဉ္စငါးပါးယူပြီး အခြောက်လှန်းပါ ဆတူ အမှုန့်ပြုပါ။ ၎င်းအမှုန့်များကို ညပိုင်းတွင်မတ်ခွက်၌ လက်တစ်ဆုပ်သင့်ရုံ ထည့်ပြီး ရေနွေးပူပူထဲစိမ်ပေးထားပါ။

အပေါ်မှအခိုးအပြင်သို့မထွက်အောင် အဖုံးပိတ်ထားပြီး တစ်ညလုံးထားပါ။

နံနက် မိုးလင်းသည်နှင့် ထိုဆေးရည်ကိုမျက်နှာမသစ်မီ သောက်ပါ။

တစ်နေ့လုံးလက်ဖက်ခြောက်ကဲ့သို့ ခတ်သောက်နိုင်သည်။

(၁) မြင်းခွာရွက် - အဆိပ်အခိုးပြေစေသည် ဆီးဆိပ်ပြယ်စေသည်။  
သွေးကိုသန့်စင်စေသည်။

(၂) သံမဏိကျောက်မဏိ - ဆီးဆိပ်ပြယ်စေသည်။ အကြော  
အတွင်းအညစ်အကြေး ကြေးညော်  
ကို တိုက်ဖျက်ချေမှုန်း နိုင်သည်။

(၃) ထိကရုံးဆူးပေါက် - ဆီးအားကောင်းစေသည်။ ဆီးကို  
တွန်းအားပေးကာ ပိတ်ဆို့မှုကိုပျက်စေသည်။

\*\*\*



ဆီးချုပ်၊ ဆီးအောင့်နဲ့ အညောင်းမိအတွက်  
လက်တွေ့ဆေးကောင်း တစ်လက်

ဆေးနည်း -

၁။ ဆန်ဆေးရည်တစ်ပိဿာထဲသို့

၂။ ထန်းလျက် (အမည်း) (၅၀)ကျပ်သားထည့်ပြီးစိမ်ပါ။ ပျော်ဝင်  
လောက်ပြီးဆိုလျှင်

၃။ ထန်းရည်တစ်ပုလင်းရောလိုက်ပါ။

သမပြီးပါက ပုလင်း(၄) လုံးထဲသို့ ၎င်း (၃) မျိုးပေါင်းပြီး  
အရည်များကို ထည့်ပါ။

၄။ ကြောပုပ်တစ်ကျပ်သားမီးဖုတ်ပြီး ပုလင်းများအတွင်းသို့ လေးပုံ  
တစ်ပုံစီထည့်ပါ။ စပါးပုတ်ထဲ (၇) ရက်ထားပါ။ (သို့မဟုတ်) နေ  
(၇) ရက်လှန်းပါ။ နံနက်-ည ထမင်းမစားမီသောက်ပါ။ လက်ဖက်  
ရည်ပန်းကန်တစ်လုံးသောက်ပါ။

ဆီးပူ၊ ဆီးအောင့်၊ ဆီးထိုး သက်သာပျောက်ကင်းစေရန်

ဝါးရွက်အစိုလက်တွင်းတစ်ဆုပ်ရေဆေးကြောပြီး ရေသင့်  
ရုံထည့်ပြုတ်ပါ။ အေးသောအခါ သကြားတစ်ဇွန်းထည့် မွှေပြီး  
လက်ဖက်ရည်ပန်းကန်တစ်လုံးခန့်သောက်ပါ။

အိပ်ရာထဲမှာ ဆီးသွားလေ့ရှိသည့်ကလေးနှင့် ငါးခွေးလျှာငါး

ငါးခွေးလျှာငါးကိုကင်ပြီး ကလေးကို (၇) ရက်ကျွေးပါ။

ဆီးကျောက်ဆင်းစေသည့် ကိုယ်တွေ့နည်း

ခေါင်းလျှော်တဲ့တရော်လက်တစ်ဆစ်နဲ့ သံမဏိကျောက်  
မဏိလက်တွင်းတစ်ဆုပ်ကို သုံးပုံတစ်ပုံတွင်ကျို၊ နေ့စဉ်သောက်ပါ။

ဆီးရောဂါအတွက် ဆေးမခက်လက်တွေ့သုံးကြည့်လေ

ဆီးအောင့်၊ ဆီးကျပ်၊ ဆီးနီ၊ ဆီးသွေးပါ ဝေဒနာများကို  
ကုမံအရွက် လက်တစ်ဆုပ်စာခန့်၊ သကြားနှစ်ကျပ်ခွဲသား ရေထည့်  
ပြုတ်ပါ။

နံနက် -နေ့ -ည တစ်နေ့ (၃) ကြိမ်သောက်ပါ။

ဆီးပူရောဂါအတွက်ထပ်ဆင့်နည်း

ဘူးသီးနုပြုတ်ပြီး ထမင်းစားသောအခါ အတို့အမြှုပ်  
ပြုလုပ်စားပါ။

ငှက်ပျောသီးမှည့်မှည့် ထမင်းစားပြီးရေသောက်ပါ။

အဖြူဆင်း၊ ဆီးချုပ်၊ ဆီးကျပ်၊ ဆီးအောင့်၊ ဆီးခဲ

ငရုတ်သီးအမှည့်ခြောက်သင့်ရုံယူ ဆားအနည်းငယ်ဖြင့်  
လုံးကွဲအောင်ထောင်း ကြက်သွန်နီဥကြီးများဖြင့် ကြပ်ကြပ်  
ကြော်ပါ။

ထမင်းစားတိုင်း ၎င်းငရုတ်သီးကြပ်ကြပ်ကြော်ထည့်  
စားပေးပါ။

\*\*\*





ဆီးရောဂါအားလုံးစွယ်စုံသုံး

ဆေးနည်း -

- ၁။ မြင်းခွာရွက် ပဉ္စငါးပါး - ၅ ကျပ်သား
- ၂။ ဟင်းနုနယ်ဆူးပေါက် - ၅ ကျပ်သား
- ၃။ ဒန့်သလွန်မြစ် - ၁ ကျပ်သား
- ၄။ ကျောက်ချဉ် - ၁ ကျပ်သား
- ၅။ ခံတက်ခေါက် - ၁ ကျပ်သား
- ၆။ ကြောင်လျှာမြစ် - ၁ ကျပ်သား
- ၇။ ဆင်တုံးမနွယ် - ၁ ကျပ်သား
- ၈။ သံမဏိကျောက်မဏိ ( ပဉ္စငါးပါး) - ၅ ကျပ်သား
- ၉။ ထန်းလျက် - ၂၀ ကျပ်သား

ဆေးအချိန် - ၄၀ ကျပ်သား

နပ်နပ်စဉ်၍ မြေအိုး၌ထည့်ပြီး ဆေးတစ်ဆ၊ ရေသုံးဆ ထည့်ပါ။ သုံးပုံတစ်ပုံကျန်ကျပါ။

အသုံးပြုပုံ - လူကြီးနံနက် - အကြမ်းပန်းကန်တစ်လုံး ညတစ်လုံး (၆) နာရီခြားသောက်ပါ။

ဆီးဝါ၊ ဆီးနီ၊ ဆီးသွေးပါ၊ ဆီးကျဉ်၊ ဆီးအောင့်၊ ဆီးကျဉ် အနည်အနှစ်ပါ၊ ကျောက်တည်ပျောက်သည်။



ဆီးလွန်ခြင်းအတွက်

ဒန့်သလွန်သီးအတွင်းမှ အသားကိုခြစ်ယူ၍ အခြောက်  
လှန်းကာ အမှုန့်ပြုတစ်ခါသောက် (၄) ပဲသား တစ်နေ့ (၃)  
ကြိမ် သကြားအနည်းငယ်ရေစပ်သောက်ပါ။

\* \* \*

ဆီးရွှင်ပြီး အပူငြိမ်းအောင်

ဆေးနည်း -

ဖလံတောင်ဝှေးသင့်ရုံကို ရေဆေး၍ ၎င်းသတ္တုရည်ကို  
သောက်ပေးပါ။

ဆီးအတွက်တစ်ချက်ကောင်းဆေးနည်း

ဆီးချုပ်၊ ဆီးနည်း၊ နီ-ဝါ၊ ဆီးဖြူ၊ ဆီးကျောက်တည် -  
ပုံးခွဲ၊ ခရုခွဲ မီးဖုတ်ထားတဲ့ပြာ ဆီးစေ့ခန့်ကို သံပုရာရည်နဲ့တိုက်ပါ။  
သံပုရာရဲ့အစွမ်း - သံနဲ့လုပ်ထားတဲ့အုပ်ကိုတောင် အရည်ပျော်  
စေနိုင်တဲ့အက်စစ်သတ္တိရှိတယ်။ ပုံးပြာ၊ ခရုခွဲပြာတွေဟာလဲ မာတဲ့  
အရာဝတ္ထုတွေကို စားပစ်နိုင်တယ်။ ဒါကြောင့် ဆီးကျောက်တည်  
ဝေဒနာဟာ တစ်ခွက်၊နှစ်ခွက် သောက်ရုံနဲ့ သက်သာပျောက်ကင်း  
နိုင်ပါတယ်။

ဆီးနီပြီးချုပ်တဲ့ အပူလွန်ရောဂါမျိုးအတွက် အာပေါခါတ်  
ဖြည့်ပေးရမယ်။ ဆီးရောဂါဝမ်းပါချုပ်တဲ့သူကို မန်ကျည်းဖျော်ရည်



တိုက်ရတယ်။ ဆီးပဲချုပ်ရင်တော့ သကြားသက်သက်ရေနဲ့ ဖျော်  
တိုက်ပါ။

ဆီးလွန်ခြင်း - စွယ်တော်ပန်းပင်ရဲ့အမြစ်ကိုဆန်ဆေးရည်နဲ့သွေး  
ပြီး ကြွေဇွန်း (၁) ဇွန်းသောက်ပါ။

\* \* \*

ဆီးဖင့်၊ ဆီးခဲ လက်တွေ့ပျောက်ဆေး

နေပူပူမှပြန်လာပြီး မဆင်မခြင်ရေသောက်လျှင် ဆီးခဲဖြစ်  
တတ်သည့်အပြင် မဆင်မခြင်ရေချိုးလျှင်လည်း ဆီးခဲဖြစ်ပြီး  
အသက်ဆုံးရှုံးသည့်အထိ အန္တရာယ်ဖြစ်တတ်သည်။

နေပူပူမှ ပြန်လာပြီး ရေသောက်တော့မည်ဆိုလျှင် ဆား  
မန်ကျည်းစေ့သုံးစေ့ခန့်ကို ပက်ပြီးရေကိုသောက်ပါ။ သို့မဟုတ်  
ထန်းလျက်နှစ်ခဲ၊ သုံးခဲ ဝါးစားပြီးမှ ရေကိုသောက်ပါ။ ဆီးခဲခြင်း  
မဖြစ်ပါ။

ဆီးခဲ၊ ဆီးဖင့်၊ ဆီးအောင့်ဖြစ်ခဲ့လျှင် -

ဆူးရွက်ကြမ်းလေးငါးရွက်၊ မန်ကျည်းရွက်ကြမ်းလက်နှစ်  
ဆုပ်၊ ကန်စွန်းရွက်လက်တစ်ဆုပ်၊ ငရုတ်ဆုံထဲထည့်ပြီးညက်အောင်  
ထောင်းပါ ပြီးလျှင်ဆန်မှုန့်လက်တစ်ဆုပ်နှင့်ရောနယ်ပြီး ဆီးဖင့်၊  
ဆီးခဲ၊ ဆီးအောင့်နေသူကို ပက်လက်အိပ်စေပြီး ဆီးခုံပေါ်တွင်အုံ  
ပေး၊ လိမ်းပေးပါ။

ကိုယ်တွေ့ဆီးရောဂါပျောက်ဆေး

ဟင်းနုနယ်ဆူးပေါက်အဖြူပင် ပဉ္စငါးပါးရေစင်အောင် ဆေးပြုတ်၊ အအေးခံကာ သကြားအနည်းငယ်ထည့်ပြီး တစ်နေ့ (၅) ကြိမ်၊ (၆) ကြိမ် လက်ဖက်ရည် ပန်းကန်တစ်လုံးခန့် သောက်ပါ။  
ဟင်းနုနယ်ဆူးပေါက်အနီလည်းသုံးလို့ရသည်။

အုန်းနဲဆရာတော်ဆီးလွန်ရောဂါဆေးနည်း

ကင်ပွန်းရွက်လက်တစ်ဆုပ်အား ရေတစ်ပုလင်းနှင့်သုံးပုံ တစ်ပုံကျန်ပြုတ်သောက်ပါ။

\* \* \*

ယောက်ျားဆီးရောဂါ

ဆီးအောင့်ကျောက်တည်

ဟင်းနုနယ်ဆူးပေါက်ရွက်ကို (၇) ရက်ဟင်းချက်စားပါ။

ဆီးအောင့်ညောင်းကျ

ဟင်းနုနယ်ဆူးပေါက်ရွက် (၁) ကျပ်ခွဲသား၊ ရေသန့်သန့် (၁၂) ကျပ်ခွဲသားနှင့် ကြိတ်ပြီးစစ်ယူ၊ သကြားသင့်ရုံထည့်ပြီး တစ်နေ့ (၂) ကြိမ်၊ (၃) ကြိမ်သောက်ပါ။

ဆီးချုပ်လျှင် ဤနည်းကိုသုံး

ကရမက်တုံးကို ဟင်းခတ်စားသော စတီးဇွန်းဖြင့် တစ်ဇွန်းခန့် သွေးတိုက်ပါ။

မန်ကျည်းရွက်ကြမ်းအစိုလက်တစ်ဆုပ်စာကို ရေခွက်  
၀ရုတ်ဆုံတွင် ညှက်အောင်ထောင်းပါ။

လူနာ၏ ဆီးခုံပေါ်သို့ အပြားလုပ်၍ တပ်ထားပေးပါ။  
ဆီးရောဂါအတွက် ကျောက်စိမ်းကျား

ဆီးကျဉ်၊ ဆီးနီ၊ ဆီးနောက်၊ ခါးနာဖြစ်လာပါက  
ကျောက်စိမ်းကျား အမြစ်ပိုင်း(၅)ကျပ်သားအား ရေ (၂၅) ကျပ်သား  
နှင့် ရောပြုတ်ပါ။

နံနက် -ည နှစ်ခွက်စာ နှုတ်သုံးပေးပါ။  
ဆီးအိမ်ကျောက်တည်သော် -

သမင်ချိုကို သံပုရာရည်နှင့် လက်ဖက်ရည်ဇွန်း (၂)  
ဇွန်းခန့် သွေးတိုက်ပါ။

\*\*\*

ဆီးအောင့်၊ ဆီးကျန်၊ ဆီးပုပ်၊ ခါးနာ၊ ချောင်းဆိုး၊ ဝမ်းသက်၊  
နှလုံးတုန်၊ ကိုက်ခဲ၊ မောပန်း၊ မြင်းသရိုက်  
ဆီးဖြူသီးခြောက်မှုန့် ၊ ထန်းလျက်(သို့မဟုတ်)ပျားရည်  
နှင့် ရောစပ်နယ်စားပါ။

ဆီးကျန်အတွက်နည်းမှန်ဆေးတစ်လက်

လတ်ဆတ်သောရေခွက်ကောင်း(၁)ကျပ်သားနှင့် နေရိပ်  
တွင်လှန်းထားသော မြင်းခွာရွက်အခြောက် (၂) ကျပ်သားတို့ကို



အမှုန်ပြုပြီးလျှင် ပျားရည်စစ်စစ်နှင့် ထားပါ။

လေလုံပုလင်းတွင်ထည့်ထားပါ။

နံနက် - ည ဆီးကင်းခန့်စားပါ။

ဆီးနည်း၊ ဆီးကျင့်သက်သာချင်လျှင် -

ဘဲသားတစ်ဆယ်သားကို အချိုဟင်းချက်ပြီး ထမင်းနှင့် စားက တေဇာငြိမ်း၍ ဆီးပြန်မှန်လာမည်။

မန်ကျည်းမှည့် ကြက်ဥတစ်ပန်းကန်စာခန့်ဖျော်ပြီး ဆား မန်ကျည်းစေ့ခန့်ထည့်ဖျော်ကာ တစ်ငုံနှစ်ငုံခန့်သောက်ပေးပါ။

ဆီးအောင့်၊ ကျောက်တည်သက်သာပျောက်ကင်းဆေး

၁။ ကုန်းထိကန့်ပင်လက်တွင်းတစ်ဆုပ်စာ (ဆူးပါသောထိကန့်ပင်)

၂။ ကျွဲနွားခေါင်းချိတ်ပင် (ကြက်မောက်ဆူးပြန်ပင်)

(လက်တွင်းတစ်ဆုပ်စာ၏ထက်ဝက်)

ရေဆေးသုံးခွက် တစ်ခွက်ကျန်ပြုတ်၊ တစ်နေ့ (၃) ကြိမ် ရေနွေးကြမ်းပန်းကန် (၂) လုံးစာသောက်ပါ။

ဆီးကျောက်ကြောစေရန် -

ယောက်သွားခုံတစ်ခုအတွင်းရှိနန်းခိုစစ်စစ် (၄) ပဲသား ထည့်၍ ပြာကျသည့်တိုင်အောင် မီးဖုတ်ပါ။ ရရှိသော ပြာဆား(၁)

ပဲသားကို သံပုရာရည်နှင့် တစ်နေ့ (၃) ကြိမ်သောက်ပါ။

ဆီးသွားသွေးပါ သက်သာပျောက်ကင်းလိုလျှင် -

အရည်မလှုပ်သောအုန်းသီးအစိမ်း (လက်လေး)တစ်လုံး

ကိုဖင်မှစားဖြင့်ခုတ်ဖြတ်ပါ။ ပွင့်သွားလျှင် (၄၅) မိနစ်ခန့်ကြာအောင်  
ဖွင့်ထားပါ။ ထို့နောက်အုန်းစိမ်းရည်မတ်ခွက် တစ်ခွက်စာထဲသို့  
သကြားတစ်ဝွန်းထည့်မွှေပြီး နံနက်တစ်ကြိမ် ညတစ်ကြိမ်သောက်  
ပေးပါ။

တစ်ပတ်အတွင်းသာသောက်ရန်- ထိုအချိန်တွင် နံနက်  
တစ်ကြိမ်၊ ညနေတစ်ကြိမ် ပုံမှန်ရေချိုးပေးရန်။  
မှတ်ချက် -

အုန်းစိမ်းရည်သည်ပွင့်ကန်စေတတ်သဖြင့် သွေးစုနာ၊  
အပူဖုကလေးများဖြစ်တတ်သည် သို့အတွက်အုန်းစိမ်းရည်သောက်  
ပြီး နာရီဝက် (၃၀)မိနစ်ကျော်ခန့်ကြာလျှင် မန်ကျည်းရည်တစ်ခွက်နှင့်  
ဆက်သောက်ပေးပါ။

ဆီးအတွက်မခက်ပါ။

ဖန်ခွက်အကြီးထဲသို့ ဒုတိယဆန်ဆေးရည် ထည့်ပါ။  
ကြက်သွန်နီဥကြီးကြီးတစ်လုံးအခွံသင့်ပြီးပါးပါးလှီးထည့်ပါ။ (၁၀)  
မိနစ်ခန့်ကြာအဖတ်ဆယ်ပြီးသောက်ပါ။

ဆီးပူနေလျှင် သက်သာပျောက်ကင်းစေရန်

ရေစင်အောင်ဆေးကြောပြီးသော မြင်းခွာရွက်လက်တွင်း  
တစ်ဆုပ်စာကို ထောင်း၍ ရသောအရည်(သတ္တုရည်)ကြက်ဥပန်း  
ကန်လုံးထဲတစ်ဝက်စာခန့်ထည့်ပြီး သကြားတစ်ဝွန်းထပ်ထည့်မွှေပါ။



နံနက် - နေ့ - ည (၃) ကြိမ်သောက်ပါ။

ကျောက်ကဏန်း (ကျောက်စာလေး)

ရခိုင်ကမ်းရိုးတန်း ရမ်းဗြဲကျွန်း၊ မရွတ်ချိန်ရွာတွင် ရနိုင်သည်။

ဆီးနှင့်ပတ်သက်သော ဝေဒနာများ၊ အပူနာများရေနှင့် သွေး၍တိုက်ပါ။

ဆီးလမ်းကြောင်းသွေးပါခြင်းနှင့် မြစ်ချင်းပြီးဆေးပင်များ

၁။ စွန်ခေါင်းပင်နှင့် ၂။ ကသစ်ပင်

၁။ စွန်ခေါင်းပင်သည် အောက်မြန်မာပြည်ရှိသစ်ပင်ကြီးများပေါ်တွင် ကပ်၍ပေါက်တတ်သည်။ အထူးသဖြင့်ကုက္ကိုပင်ကြီးများပေါ်တွင် အရွက်ဖားလျားကြီးများနှင့်တွေ့ရတတ်သည်။ အရွက်ပြားကြီး၏ ရွက်နားတွင် အတွန့်အချိုင့်များ ပါရှိသည်။ ၎င်းအပင်ပဉ္စငါးပါးရေစင်အောင်ဆေးကြော၍ (၃)ပင်လောက်ကို သကြားသင့်ရုံထည့်ကာ (၃) ခွက်တစ်ခွက်တင်ကျိုပြီးရေဆာတိုင်းသောက်ပေးပါ။

၂။ ကသစ်ပင် - ၎င်းအရွက်(၁၀)ရွက်၊ (၁၅) ရွက်ကိုရေစင်အောင်ဆေး၍ သကြားနှင့်ပြုတ်သောက်ပါ။

\*\*\*



ဆီးရောဂါအတွက်ဆေးစွမ်းတစ်လက်

ဆေးနည်း -

ဖီးကြမ်းငှက်ပျောသီးမှည့်မှည့် (၃)လုံးခန့်ကို ထန်းလျက်  
မဲနှင့် တွဲ၍စားပေးပါ နံနက်ထမင်းစားချိန်တစ်ကြိမ်၊ ညထမင်းစား  
ချိန်တစ်ကြိမ်။

တစ်ရက်တိတိ ထမင်းမစားဘဲ အဆိုပါဖီးကြမ်းငှက်ပျော  
သီးမှည့် (၃) လုံးနှင့် ထန်းလျက်မဲ (၃) လုံးတွဲ၍စားပေးပါ။  
နွေရောက်လျှင် ဆီးကျောက်ရသည်။

၁။ မြင်းခွာရွက်သတ္တုရည်တွင် သကြားသင့်ရုံခတ်၍ သောက်ပါ။

၂။ (တစ်နည်း) မုန်လာဥဖြူ သတ္တုရည်ကို သောက်ပါ။

၃။ (တစ်နည်း) စောင်းလျားသီးကို ငါးပြေမနှင့်ချက်စားပါ။

၄။ (တစ်နည်း) ပဲစောင်းလျားသီးကိုပြုတ်စားပါ။

နံနက် - နေ့ - ညတစ်နေ့ (၃) ကြိမ်သောက်စားပေးပါ။ တိုင်းရင်း  
ဆေးခန်းသုံးဆေးအမှတ် (၂၁) နှင့်ရောတိုက်ပါ။

\* \* \*

ဆီးနီ၊ ဆီးကျဉ်၊ ရိဖြူ၊ ရိနီ - ကျောက်တည်ပျောက်

ဆေးနည်း

သဲဆပ်ပြာ ကွမ်းသီးလုံးခန့်ကို သံလုံတစ်လုံးစာ ရေနှင့်  
စိမ်ပါ။ သဲဆပ်ပြာပျော်ဝင်သွားပြီးနောက် - မန်ကျည်းသီး (၅)  
ကျပ်သားနှင့် သကြားချိုရုံသင့်တင့်အောင် ရောစပ်ဖျော်ပါ။



တစ်ကြိမ်သောက်လျှင် မတ်ခွက်တစ်ခွက်သောက်ပါ။

ဆီးအောင့်၊ ဆီးချုပ် ဤနည်းအတိုင်းလုပ်

သီးခေါက် သွေးလို့ရတဲ့အရည်နဲ့ ယမ်းစိမ်းအနည်းငယ်  
ရောစပ်ပြီး အဝတ်မှာစွတ်၊ အဲဒီအဝတ်နဲ့ ဆီးခုံပေါ်တစ်နာရီ  
လောက် ကပ်ပေးပါ။

သုံးရက်ဆက်တိုက် တစ်နေ့တစ်နာရီလုပ်ပေးပါ။

ဆီးကျောက်တည်လျှင် ပျောက်စေချင်

နွေရာသီ သံပုရာရည်ကို သကြားနှင့်ဖျော်သောက်ပါ။

ဆေးနည်း -

ဆင်နာမောင်းရွက်အစုံတစ်ပြည်သားနှင့်ထန်းလျက် (၁၀)  
ကျပ်သားကို ရေ (၆) ပုလင်းနှင့်ရော၍ (၂) ပုလင်းကျန်အောင်  
ကျိုပါ။

အေးသောအခါ အကြမ်းပန်းကန်တစ်လုံးဖြင့် နံနက်-  
နေ့- ည တစ်နေ့ (၃) ကြိမ်သောက်ပါ။

ဆီးကျောက်များ ကွဲကြေမှုကာ ဆီးနှင့် အတူကျဆင်းလာ  
မည်။

ဆီးချုပ်ပျောက်ဆေး

နွားနို့စစ်စစ်အစိတ်သား (၂၅) ကျပ်သားနှင့် မိုးရိုးဆော်ခါ  
တစ်ပုလင်း (အချိုရည်မဟုတ်၊ ဝီစကီ စသည့်အရက်များနှင့်ရော

သောက်သောဆိုဒါရည် (Soda Water) ကိုရော၍ အတုန်  
သောက်ချလိုက်ရန်၊ ဆား လက်ဖက်ရည်တစ်ခွန်းထည့်သောက်  
နိုင်သည်။

ဆီးလွန်ရောဂါအတွက်ဆေးတစ်လက်

ဆေးနည်း -

၁။ စပါးလင်အမြစ် ၂။ မန်ကျည်းသီးစိမ်း ၃။ ဆား  
ဤသုံးမျိုးဆတူရော မီးဖိုပေါ်တွင်ပြာဖြစ်အောင်လုပ်ပါ။  
ပြာကိုတစ်ရက်မန်ကျည်းစေ့ခန့် နံနက်- နေ့ -ည (၃)

ကြိမ်သောက်ပါ။

ဆီးအတွက်ဆီးဖြူသီး

ဆီးသွားသည့်အခါ နောက်ဆုံးဆီးသွား၍ တစ်စက် နှစ်  
စက်တွင် သုတ်ရည်ကဲ့သို့ အဖြူနှစ်များ၊ ဆီးအနည်အနှစ်များပါ  
လျှင်လူကို အင်အားကုန်ခန်းစေသည်။ အိမ်ထောင်ရှိလျှင် သား  
သမီးမရဖြစ်တတ်သည်။

နေ့စဉ် - ဆီးဖြူသီးသုံးလုံးသုံးရက်ဆက်တိုက်စားပေးပါ။  
မပျောက်မချင်းစားပါ။

ဆီးပူညောင်းကျရောဂါအတွက် တိုင်းရင်းဆေး

ဆီးအနည်အနှစ်၊ သွေးရောင်သမ်းတဲ့ အနည်အနှစ်ဖြစ်  
လျှင် ညောင်းကျရောဂါဟုခေါ်သည်။



ဆေးနည်း -

ခရုဖိလင်းကို မီးဖုတ်ပြာချပြီး သံပုရာရည် (သို့မဟုတ်) ရှာလပတ်ရည်နဲ့ သောက်ပါ။

ပဆစ်ပစ်ကစားတဲ့ ကြွေကလေးတွေကို ပြာချပြီး သံပုရာရည်နဲ့ သောက်ပါ။

ရိဖြူရောဂါ - မဂ္ဂူပန်းအဖြူ၂ သွေးပြီးဆန်ဆေးရည်နဲ့ သောက်ပါ။

ရိနီရောဂါ - မဂ္ဂူပန်းအနီ၂ကို သွေးပြီး ဆန်ဆေးရည်နဲ့ လက်ဖက်ရည် အကြမ်းပန်းကန်တစ်လုံးတစ်နေ့ (၃) ကြိမ်သောက်ပါ။

တစ်နည်း - ခရုအတွင်းဆားသွတ်မီးဖုတ်အမှုန့်ပြုပြီးသောက်ပါ။

နောက်ဆေးနည်း -

၁။ သင်္ဘောဆားပုပ် - ၁၁ ကျပ်သား

၂။ ပွေးကိုင်း - ၁၁ ကျပ်သား

၃။ အလိုကျူ - ၁ ကျပ်သား

၄။ ကြွေငယ် - ၈ ပဲသား

၅။ ကြွေကြီး - ၈ ပဲသား

၆။ ကြစု - ၁၀ ကျပ်သား

၇။ သိန္ဓော - ၅ ကျပ်သား

၈။ လိပ်ကျောက်ဆူး - ၈ ပဲသား

အမှုန့်ပြု - လက်ဖက်စားငွန်း (၂) ငွန်း နံနက်- ည သောက်ပါ။

ဆီးပူ၊ ညောင်းကျ၊ ဆီးအောင့်၊ ကျောက်တည်၊ ပျောက်သည်။

\* \* \*

ဆီးနည်းခြင်း၊ ဆီးချုပ်ခြင်း။ (မူကြာယယောဂ)

၁။ ကျောက်ချဉ် (၂၀) ဂရမ်၊ စားဆော်ဒါ (၅၀) ဂရမ်၊ နံ့သာဖြူမှုန့် (၂၅) ဂရမ်၊ ဆေးသုံးမျိုး ညစ်စွာပြု၍ စစ်ပြီးယူပါ။ ဆေး (၃) ဂရမ် ရေအေးနှင့်သောက်ပါ။

၂။ ဆီးဖြူသီးကို ရေအနည်းငယ်ထည့်ပြီး ကြိတ်ပါ။ သို့မဟုတ် ညက်စွာထောင်း၍ ချက်အောက်မှာလိမ်းပေးပါ။

၃။ ဆတ်ချိုနုကို ကျောက်ယျဉ်မှာ သနပ်ခါးကဲ့သို့သွေး၍ ၁၀ ဂရမ် ယူပြီး ချက်ပတ်ပတ်လည် (လေးဘက်လေးတန်) မှာလိမ်းပေးပါ။

၄။ မုယောဆား (၄) ဂရမ်၊ ကျောက်ချဉ် (၃) ဂရမ်၊ ကွက္ကရာ (၃) ဂရမ်၊ နနွင်း (၃) ဂရမ်၊ ဆားအားလုံး ညက်စွာအမှုန့်ပြု၍ ထောပတ် ထုတ်ပြီးသား နွားနို့နှင့် ရောစပ်၍ သောက်ပါ။

ဆီးကျောက်တည်ရောဂါ (အသွရီ)

၁။ မထရီ - ခန္ဓာကိုယ်ထဲတွင် ကျောက်တည်ခြင်း။

၂။ ဝတ္တိဂတ - အသွရီ ဆီးအိမ်ထဲ၌ ကျောက်တည်ခြင်း။

ထိုရောဂါများကုစားရန်မှာ -

၁။ အရောင်နီသောဩဇာသီး (ကုသမခဏ္ဍ-သီတာဖလ ဟုလည်း ခေါ်သည်) အမှည့် (၂၅) ဂရမ်မှ သတ္တုရည်ထုတ်ယူပါ။ ထိုသတ္တု



ရည်ထဲသို့ သိန္ဓောဆား (၃) ဂရမ်ထည့်၍ သောက်ပါ။ တစ်နေ့ (၂) ကြိမ်၊ တစ်ပတ်သောက်ပါ။

၂။ ငှက်ပျောပင် (ပင်စည်) သတ္တုရည် (၃၀) ဂရမ်၊ စားဆော်ဒါ (၂၅) ဂရမ်၊ နွားနို့ (၂၅၀) ဂရမ်၊ ဤသုံးမျိုးရောစပ်၍ နံနက်- ည တစ်နေ့ (၂) ကြိမ်သောက်ပါ။

၃။ သင်္ဘောပင်မြစ် (၂၀) ဂရမ်ကို ကျောက်ပျဉ်မှာ ကြိတ်၍ အရည် ညှစ်ယူပါ။ ထိုအရည်ထဲသို့ ရေ (၁၅၀) ဂရမ်ထည့်သောက်ပါ။ နံနက်- ည တစ်နေ့ (၂) ကြိမ်၊ (၂၁) ရက်သောက်ပါ။

တစ်နည်းကျောက်တည်ရောဂါ-

၁။ သင်္ဘောမြစ် (၆) ဂရမ်ကို ကျောက်ပျဉ်မှာကြိတ်၍ ရေ (၅၀) ဂရမ်ထည့်ပြီး မွှေပါ။ ထို့နောက်သန့်ရှင်းသော အဝတ်နှင့် စစ်၍ နံနက် -ည (၂) ရက်သောက်ပါ။

၂။ ပဲပိစပ်အစေ့ (၂၅၀) ဂရမ်ကို ရေနှင့်ကျိုချက်ပါ။ ရေ ခွံကျန် သောအခါ အောက်သို့ချ၍ စစ်ပြီးယူကာ နံနက် -ည နွေးနွေးတိုက် ပါ။ ချပါတီနှင့် ပဲပိစပ်ဟင်းချက်ကျွေးပါ။

၃။ တည်ကြီး (၅၀) ဂရမ်၊ မုယောဆား (၁၆) ဂရမ်ရော၍ သောက် ပါ။

၄။ ယမ်းစိမ်း မုယောဆားနှင့် ဇဝက်သာ ဂရမ်ဝက်စီ၊ ကြံရည် (၂၀) ဂရမ်၊ သံပုရာရည် (၆) ဂရမ်၊ ဆေးအားလုံးရောစပ်၍ တိုက်ကျွေး



ပါ။ ဤဆေးသည်တစ်ခွက်စာ ဖြစ်သည်။ နေ့စဉ်သောက်ပါ။

၅။ မုန်လာဥသတ္တုရည် (၂၅) ဂရမ်၊ မုယောဆား (၁) ဂရမ် ရောစပ်၍ တိုက်ကျွေးပါ။

၆။ ကျောက်ကွဲပင် (၆) ဂရမ်၊ မုယောဆား (၂) ဂရမ်၊ ကျောက်ကွဲပင်ကို အဖျော်ရည်ကဲ့သို့ ကြိတ်၍ ရေ (၂၅၀) ဂရမ် ရော၍စပ်ပြီး ယူပါ။ ထို့နောက် မုယောဆား (၂. ၈) ဂရမ်ထည့်၍ သောက်ပါ။ (၇) ရက်သောက်ပါ။

၇။ ကုန်းခရာပင်ကို ကြိတ်၍ အနည်းငယ်ပူသောရေနွေးစွတ်ကာ ကျောက်တည်သော အပေါ်မှာစည်းပေးပါ။

၈။ တမာရွက်ပြာ (၆) ဂရမ်ကို သောက်ပြီးလျှင်၊ ရေတစ်ဖန်ခွက် သောက်ပါ။

၉။ ဆေးခါးကြီးအရွက် အစိမ်းနုနု (၈၀) ဂရမ်ကို နေ့စဉ်သောက်ပေးပါ။

၁၀။ နေ့စဉ် နံနက်တိုင်း နွားကျင်ငယ်ရည် (၅၀) ဂရမ်သောက်ပါ။ ညနေကျောက်ချဉ် (၃) ဂရမ်ကို ဖန်ခွက်တစ်ခွက်တွင်ထည့်၍ မွေကာသောက်ပါ။ ရက် (၄၀) သောက်ပါ။

၁၁။ ခတက်ဆား (၅၀) ဂရမ်၊ မုယောဆား (၅၀) ဂရမ်၊ ထန်းလျက် (၁၀၀) ဂရမ်၊ ဆေးသုံးမျိုးနယ်၍ (၄) ဂရမ်ခန့် အလုံးလေးများပြုလုပ်ကာနံနက်- ည တစ်လုံးစီ သောက်ပါ။ ရေအေးနှင့် သောက်ပါ။



၁၂။ ထင်းရှူးမှုန့် ၅ ဂရမ်မှ (၂) ဂရမ်အထိ ရေအေးနှင့် တစ်လ သောက်ပါ။

၁၃။ ဆူးလေမြစ်အမှုန့် (၄) ဂရမ်ကို ပျားရည်နှင့်လျက်ပါ။ နွားနို့ လတ်လတ်ဆတ်ဆတ်သောက်ပါ။

၁၄။ စမုန်ဖြူ (၆) ဂရမ်ကို မုန်လာရွက် သတ္တုရည်နှင့် ကြိတ်ပြီး သောက်ပါ။

၁၅။ ရွှေတံတိုင်းမြစ်အခေါက်ခွံ (၆) ဂရမ်ကို ပျစ်ပျစ်ကျို၍ ထန်းလျက်ဟောင်းနှင့် ရောစပ်သောက်ပါ။

၁၆။ ပိတ်ချင်းညွန့် (၇) ညွန့်၊ ငရုတ်ကောင်း (၅) ဝေ၊ နှစ်မျိုးရောစပ် ဖျော်ရည်ကဲ့သို့ ပြုလုပ်ကာ ဖန်ခွက်နှင့် တစ်ခွက် (၃) ရက်သောက် ပါ။

ဆီးများ၊ ဆီးလွန်ရောဂါ (ဗဟုမုတ္တရောဂ)

၁။ သကြား (၄၀) ဂရမ်၊ နွယ်ချို (၃၀) ဂရမ်၊ ငရုတ်ကောင်း (၂၀) ဂရမ်၊ ဆေးသုံးမျိုး ညက်စွာအမှုန့်ပြု။ ဆေး(၄)ဂရမ်၊ နွားထောပတ် နှင့် သမအောင်နယ်၍ တစ်နေ့ (၂) ကြိမ်လျက်ပါ။

၂။ မုတ္တကျည်း၊ သစ်ကျဉ်း၊ သကြားဆေးသုံးမျိုး ဆတူယူ၍ အမှုန့်ပြု။ တစ်နေ့ ဆေးသုံးမျိုး ဆတူယူ၍ အမှုန့်ပြု။ တစ်နေ့ (၃) ဂရမ် နံနက်-ည ရေနွေးနှင့်သောက်ပါ။

၃။ နှမ်းနက်နှင့် ထန်းလျက်ဟောင်းဆတူယူ၍ ညက်စွာကြိတ်ပြီး တစ်ဂရမ်အလုံးကလေးများ ပြုလုပ်ထားပါ။ တစ်နေ့သုံးကြိမ်တစ်လုံး စီသောက်ပါ။

၄။ ဘိန်းစေ့ (၂၀)ဂရမ်၊ ထန်းလျက်ဟောင်း (၂၀)ဂရမ် ညက်စွာ ကြိတ်၍ နံနက်-ည တစ်ဂရမ်စီရေနွေးနှင့်သောက်ပါ။

၅။ မန်ကျည်းစေ့ (၁၀) ဂရမ်ကို နံနက်ချိန်မှစ၍ ရေစိမ်ထားပါ။ ညပိုင်းရောက်သော် အခွံများ ကျွတ်၍ အတွင်းမှ ဖြူဖွေးသော အစေ့များ ပေါ်လာမည်။ ထိုမန်ကျည်းစေ့များကိုစားပြီး နွားနို့ တစ်ခွက်သောက်ပါ။

၆။ ကြိဖလ (ဆီးဖြူ ဖန်ခါး၊ သစ်ဆိမ့်) ၁- ကီလိုကိုထုထောင်း၍ ရေ (၈) ကီလိုထည့်ကာ ပြုတ် (ကျိုချက်) (၂)ကီလိုကျန်သောအခါ အအေးခဲသန့်ရှင်းသောအဝတ်နှင့် စစ်ကာ ဒယ်အိုးထဲမှာထည့်၍ မီးမျှင်းမျှင်းနှင့်ကျိုပါ။ ဆေးများပျစ်ခဲလာလျှင် အလုံးပြုလုပ်ကာ ရနိုင်သောအခါ (၂) ဂရမ်ခန့်အလုံးလေးများ ပြုလုပ်ပါ။

နံနက်-ည (၄)လုံးစီတိုက်ပါ။  
ကလေးငယ်များအိပ်ရာထဲ ဆီးသွားတတ်မှု နံနက်-ည (၂)လုံးစီ တိုက်ပါ။

၇။ နှမ်းနက် (၄၀)ဂရမ်၊ စမုန်ဖြူ (၂၀)ဂရမ်၊ ညက်စွာကြိတ်၍ ထန်းလျက် (၆၀)ဂရမ်နှင့် ရောစပ်ပါ။ ဤဆေးကို နံနက်-ည (၆)

ဂရမ်စိစားပါ။ အိပ်ရာထဲဆီးသွားတတ်သော ကလေးများလည်း တစ်ဝက်တိုက်ပါ။

၈။ နှမ်းနက် (၅) ဂရမ်၊ သကြား (၅)ဂရမ်၊ ဇဝက်သာ (၄၀) ဂရမ်၊ ကို ညက်စွာအမှုန့်ပြုပါ။ ဤဆေးသည်တစ်ခွက်စာ ဖြစ်သည်။ နံနက် -ည သောက်ပါ။

\* \* \*

ဆီးရွှင်ဆေး

ဆီးသွားရန် ခက်ခဲခြင်း၊ ဆီးချုပ်ခြင်းများဖြစ်မှု

၁။ ဆီးချုပ်သူ၏ ချက်လေးဘက်လေးတန်မှ ပေါက်ပွင့်ကို ရေနှင့် ကြိတ်လိမ်းပေးပါ။ အံ့ပေးပါ။

၂။ ငှက်ပျောပင်သတ္တုရည် (၄၀) ဂရမ်၊ ထောပတ် (၂၀) ဂရမ်နှင့် ရော၍သောက်ပါ။

\* \* \*

ဆီးလွန်ရောဂါ (ပမေဟ)

ဒုလ္လာဆီးပျက်ကျင်ပြောသောရောဂါကို ပမေဟရောဂါဟု ခေါ်သည်။ ဆီးပျက်စီးခြင်း၊ ဆီးများခြင်း၊ (သဒ္ဓတ္ထ-ပရိဇာတက)၊ ဆီးသန့်(ဒေါသကင်း၍)သွားခြင်း၊ (အာတက်-ဒဗ္ဗကာပျာချာ) ကျင်ငယ်နှင့် သုတ်စသောဓါတ်များရော၍ ပါခြင်း၊ သို့မဟုတ် သုတ်ဓါတ်များ ကျင်ငယ်လမ်းမှ ထွက်ခြင်း (ပါမာဏိက - ဟိန္ဒူ ကောသ)များဖြစ်မှု -

- ၁။ ဆီးဖြူသီး သတ္တုရည် (၂၀) ဝရမ်ကို နံနက်-ည ပျားရည်နှင့် လျက်ပေးပါ။
  - ၂။ ဆင်သမန္တယ် သတ္တုရည် (၂၀) ဝရမ်ကို ပျားရည်နှင့် ရော၍ လျက်ပါ။
  - ၃။ သဖန်းသီးကို စားသော်ဆီးချို၊ သွေးချို ရောဂါနှင့် ဆီးလွန်ရောဂါ များ ပျောက်ကင်းမည် များများစားပါ။
  - ၄။ ဆီးဖြူကန့် (၃) ဝရမ်၊ နေ့စဉ်သကြားအနည်းငယ်ထည့်၍ နွားနို့နှင့်သောက်ပါ။
  - ၅။ ဒဟဿကို ရှဉ့်မတက်၊ ခွေးလှေးယားစေ့နှင့် ကြိဖလ ဆေးလေး မျိုးကို (၂၅) ဝရမ်စီ အမှုန်ပြုပြီး နေ့စဉ် နံနက်-ည (၆) ဝရမ်စီ နွားနို့နှင့်သောက်ပါ။
  - ၆။ နန္ဒင်းတက်ကို ထုထောင်းပြီး (၄) ဝရမ်ကို ပျားရည်နှင့်ရော၍ နံနက် -ည လျက်ပေးပါ။ အလွန်ပျောက်ခဲ့သော ဆီးလွန်ရောဂါ များ (အသာချ) ရောဂါပင်ပျောက်ကင်းစေသည်။
  - ၇။ ကုလားပိတောက်ရွက်ကို ရေ (၄၀၀) ဝရမ်နှင့်ကြွေပန်းကန်ထဲ မှာထည့်၍ တစ်ညစိမ်ထားပါ။ နံနက်မိုးလင်းသော် အဝတ်နှင့် စစ်၍ ဤဆေးထဲမှာ သကြား (၃၀) ဝရမ်ထည့်ပြီး သောက်ပါ။ (၁၀) ရက်သောက်သော် ဆီးလွန်ရောဂါပျောက်သည်။
- မှတ်ချက် ။ ။ ဤဆေးကို သောက်သုံးနေစဉ်ကာလမှာ



လက်၊ ခြေတို့မှ မီးကဲ့သို့ အပူခိုး၊ အပူငွေ့များထွက်လာမည်။ သို့သော် စိတ်ပူပင်သောကမရှိနှင့် ထိုအပူခိုးများထွက်ပြီးသည် နှင့် ကောင်းသွားမည်။

၈။ ကုလားပိတောက်သား လွှစာမူန့်. (၆)ဂရမ်ကို ရေ(၁၂၅) ဂရမ် နှင့် ကျိပါ။ (၃၀)ဂရမ်ကျန်သောအခါအောက်သို့ချ၍ စစ်ယူပါ။ ထိုဆေးရည်ကို သောက်သော် ပမေဟရောဂါအမျိုးပေါင်း (၂၀) ပျောက်ကင်းမည်။

၉။ ဆီးဖြူသီး သတ္တုရည်နှင့်ပျားရည်ဆတူရောစပ်၍ သောက်သော် ဆီးလွန်ရောဂါပျောက်မည်။

ဆီးလွန်နှင့် မီးယပ်ရောဂါ (ပမေဟဇဝံပဒရရောဂ)

ကုလားပိတောက်ရွက်အစို (၂၀)ဂရမ်ကို ရေအနည်းငယ် တည့်ကာ ညက်စွာကြိတ်၍ သကြားမိမိနှစ်သက်သလိုထည့်ပြီး သောက်သော် ဆီးလွန်ရောဂါနှင့် အမျိုးသမီးတိုင်းဖြစ်လေ့ရှိသော မီးယပ်ရောဂါများ ပြိုင်ဘက်ရှားအောင် ပျောက်ကင်းစေသောဆေး ဖြစ်သည်။ ဤဆေးကို ခုနှစ်ရက်ဆက်၍ သောက်သော် အထက်ပါ ရောဂါများ အမြစ်ပါမကျန်ပျောက်ကင်းမည်။

ဆီးလွန်ရောဂါနှင့် အိပ်မပျော်သောရောဂါ

(ပမေဟ ဇဝံ သုပိန ဒေါသ)

သဖန်းဖြူသီး (၂၀)ဂရမ်၊ ပိုတာရှီယစ် (၁၀)ဂရမ်၊ ကုံကုမံ

စစ်စစ် (၅) ဂရမ်၊ ဆေးသုံးမျိုးကို ညက်စွာအမှုန်ပြု၍ နံနက်-ည  
ဤဆေး(၁) ဂရမ်ကို နွားနို့ သို့မဟုတ် သန့်ရှင်းသောရေနှင့် သောက်  
ပါ။ ဆီးလွန်ရောဂါနှင့် အိပ်မပျော်သောရောဂါများ ကေန်ပျောက်  
ကင်းမည်။

ဆီးချို၊ သွေးချိုကျဆေး (မစုမဟနာသက)

ဆီးချိုနှင့်သွေးချိုရောဂါသည် မကျေညက်နိုင်သော  
သကြားဓါတ် (ကာဗိုဟိုက်ဒရိတ်) ကို မချေဖျက်နိုင်သည့် နာတာရှည်  
ရောဂါ၊ ကျန်ရောဂါသည် ပန်ကရိယမှ အင်ဆူလင် လုံလောက်  
အောင် မထုတ်နိုင်သဖြင့်ဖြစ်ရသည်။

ထိုရောဂါကျဆင်းစေရန် -

၁။ သပြေသီးမှည့်အစေ့ကို အမှုန်ပြုပြီး - (၅၀) ဂရမ်၊ သိန္ဓောဆား  
(၅၀) ဂရမ်၊ ဂုရမာရ (၁၀၀) ဂရမ်၊ ဆေးအားလုံးညက်စွာ အမှုန်  
ပြုပြီး အဝတ်သန့်သန့်နှင့် စစ်၍ ယူ၊ ရှားစောင်းလက်ပပ်သတ္တု  
(ရသ) ရည်ရောစပ်၍ တောဆီးစေ့ခန့် အလုံးလေးများပြုလုပ်ကာ  
နံနက်၊ နေ့ည တစ်နေ့ (၃) ကြိမ်၊ တစ်ခါ သောက်တစ်လုံးပျားရည်  
စစ်စစ်နှင့်သောက်ပါ။ တစ်လစားပါ။ ကေန်အကျိုးများမည်။

မိမိစိတ်ကို နိုင်အောင်ထိန်း၍ ဤအချက်ကိုလိုက်နာပါ။

(က) စကားနည်းနည်းပြော

(ခ) လေ့ကျင့်ခန်းများလုပ်



- (ဂ) နေ့စဉ်နွားကျင်ငယ်ရည် (၃၀) ဝရမ်သောက်
- (ဃ) သန့်ရှင်းသောရေကို များများသောက်
- (င) နေ့ကို မအိပ်ပါနှင့်
- (စ) ဟင်းသီးဟင်းရွက်နှင့် သစ်သီးကိုများများစား
- (စိမ်းလွန်းသောသစ်သီးနှင့် အမှည့်လွန်သောသစ်သီးများ မစားရ)
- (ဆ) အချိုသုံးစွဲခြင်းလုံးဝရပ်ထား
- (ဇ) ဆေးစားမည်ဆိုလျှင် ဆေးမစားမီ- ၃ ရက် ဥပုသ်စောင့်ပါ။
- (ဇို့မဟုတ်) ဆေးမစားမီ အစာလျှော့၍စားပါ။

၂။ ကုလားပဲနှင့် ပြုလုပ်ထားသော မုန့်များကို (၇)ရက်၊ တိုင်တိုင် စားလျှင် ဆီးထဲမှာပါသော သကြားဓါတ်များ ဧကန်နည်းသွားမည်။ ဟင်းသီးဟင်းရွက်များများစားကာ အသားစားခြင်းကိုလျှော့ပါ။ ထို့ပြင်သဖန်းရွက်ကို ပြုတ်၍ ရေချိုးပါ။ ရေသောက်လျှင် ရေကို တပ်ခါတည်းနှင့် အဝမသောက်ဘဲ အနည်းငယ်၊ အနည်းငယ်သာ သောက်ပါ။

အဓိကအစားအစာ - ဆီးဖြူသီးကို ထုထောင်းကာ အရည် ညစ်၍ ၎င်းသတ္တုရည်နှင့် ပျားရည်ကိုရောစပ်၍သောက်ပါ။ သစ်သီး များမှာ သစ်တော်သီး၊ ပန်းသီး၊ သံပုရာသီး၊ မာလကာသီးများကို စားပါ။ ဟင်းချက်လျှင်ကြက်ဟင်းခါးသီးများကို ရာသီဥတုနှင့် မဆန့် ကျင်အောင်စားရမည်။ သကြားနှင့်နို့ဆီကို ရှောင်နိုင်မှ အကျိုးများမည်။



နေ့လည်မှာ ဘာလီ (မြစ်ကျ) နှင့်ပြုလုပ်ထားသောမုန့်များကို များများစားပါ။ မုန့်နှင့်သစ်သီးများကို ရာသီဥတုနှင့်မဆန့်ကျင်အောင် စားရမည်။

၃။ စွန်ပလွန်သီးကောင်းကောင်းကို အတွင်းမှ အစေ့များကို ထုတ်ပစ်ပြီး ကျွေးပါ။ စွန်ပလွန်သီး ၃-၄ စိတ်ကို အာခံတွင်းထဲမှာ ထည့်၍ ငုံကာထားပြီး စုပ်ရမည်။

ဤသို့တစ်နေ့ ၈-ကြိမ်မှ ၁၀ကြိမ်အထိပြုလုပ်ရမည်။ ၅ ကျပ်သားမှ ၆ ကျပ်သားအထိစားရမည်။

၄။ ဆင်သမန္တယ်အစိမ်း သတ္တုရည် (၄၀)ဂရမ်ကျောက်ကွဲပင် ၆ ဂရမ်၊ ဖျားရည်စစ်စစ် ၆ ဂရမ်ကိုရောစပ်သောက်ပါ။ ဆီးချိုကျဆင်းသွားမည်။

၅။ ကျောက်သွေး ၅ ဂရမ်ကို နွားနို့နှင့် နေ့စဉ်သောက်ပါ။ အနည်းဆုံး ကျောက်သွေးတစ်ကီလိုသောက်ပါ။

၆။ ဂုရမာရ၊ သပြေစေ့ ဆေးနှစ်မျိုးဆတူယူ၍ ညက်စွာကြိတ်၊ အမှုန်ပြုပြီး နေ့စဉ် ၆ ဂရမ် နံနက် -ည ရေနွေးနှင့်သောက်ပါ။

၇။ ဝါစေ့ ၂၀ ဂရမ်ကို ထုထောင်း၍ ရေ ၆၀၀ ဂရမ်နှင့်ကျိုပါ။ ဆေးရည် ကျန်သောအခါအောက်သို့ချ၍စစ်ယူပါ။ ၎င်းဆေးကို တစ်နေ့ ၁၀ ဂရမ် ၃-၄ ကြိမ်တိုက်ပါ။ ရက်အတန်ကြာအောင် မပြတ်သောက်ပါ။

၈။ ကန်ချုပ်နီ ပဉ္စင်းပါးကို မုယော (ဂျ)မုန့် ၆ ဂရမ်ထည့်၍ နံနက်-  
ည ရေ ၃၀၀ ဂရမ်ထည့်၍ ကျိုပါ။ ရေ ၅၀ ဂရမ်ကျန်လျှင်  
အောက်သို့ချ၍ စစ်ယူပါ။ ဆေးကိုနွေးနွေးသောက်ပါ။ ဆီးချို-  
သွေးချို ရောဂါနှင့် အလွန်သင့်၍ အကျိုးများသော ဆေးဖြစ်  
သည်။ ၃ ပတ်ခန့်သောက်သော် ဆီးများ၍ ဆီးချို-သွေးချို ကျဆင်းမည်။  
၉။ ညောင်ခြေထောက်အခေါက် ၄၀၀ ဂရမ်၊ ရေ ၄၀၀ ဂရမ်နှင့်  
ကျိုချက်ပါ။ ၅၀ ဂရမ်ကျန်သောအခါ မီးဖိုပေါ်မှ ချ၍စစ်ယူပါ။  
တစ်လသောက်ပါ။ ဆီးချို-သွေးချိုကျဆင်းမည်။  
၁၀။ ရှမ်းကရဝေး၊ ထန်းလျက်၊ ဒဟသကိုနှင့် ခရုသင်းပွင့်ဖြူ  
၎င်းဆေးလေးမျိုး ဆတူယူ၍ ညက်စွာအမှုန်ပြုကာ နံနက်-ည  
ဆေး ၃ ဂရမ်နှင့် သန့်ရှင်းသော ရေ ၃ ဂရမ်သောက်ပါ။ ဆီးချို-  
သွေးချိုကျဆင်းမည်။

\* \* \*

ဆီးသွားခက်ရောဂါ -( မုတ္တကိစ္ဆ )

ဆီးသွားခက်ခဲခြင်း၊ ဆီးသွားသောအခါ နာကျင်ခြင်းများ  
ဖြစ်သော်-

- ၁။ ငရုတ်ကောင်း ၁၁ စေ့ကို ပျစ်ပျစ်ကျို၍ နေ့စဉ်သောက်ပါ။
- ၂။ ခရာမြစ် (ကုန်းခရာ) ၂၀ ဂရမ်၊ ငရုတ်ကောင်း ၁၁ စေ့ကို  
အမှုန်ပြု၍ ဖျော်ရည်ကဲ့သို့ မွှေသောက်ပါ။

၃။ အမျိုးမျိုးကုသ၍ မပျောက်ခဲ့သော်၊ ဘယ်လိုမှ ဆီးသွားအောင် မလုပ်နိုင်သော် ကြက်ဆူဆီ ၅၀ ဂရမ်ကို ရေနွေးနှင့်သောက်ပါ။ ကျိန်းသေ ဆီးရွှင်လာမည်။

၄။ အကယ်၍ ဆီးချုပ်သော မြေဇာမြက်အစို ၁၃ ဂရမ်ကို ရေ အနည်းငယ်ထည့်ကာ ကြိတ်၍ တစ်ပတ်သောက်ပါ။

၅။ ကျောက်ချဉ်မီးဖောက်၊ သကြား ဆေးနှစ်မျိုး ၁၄ ဂရမ်စီယူ၍ ညက်စွာအမှုန်ပြုကာ အထုပ် ၄ ထုပ်ပြုလုပ်၍ အာခံတွင်းမှာ ထည့်ကာ နွားနို့အရည်ကျဲကျဲနှင့် သောက်ပါ။ တစ်ပတ်သောက်လျှင် သက်သာမည်။

\* \* \*

အချိန်အတွယ်

- ၁။ ပိဿာ - ၁၀၀ ကျပ်သား
- ၂- ရွေးကလေး - ၁ ရွေး
- ၂- ရွေးကြီး - ၁ ပဲ
- ၂ - ပဲ - ၁ မှုး
- ၂ - မှုး - ၁ မတ်
- ၂ - မတ် - ၁ ငါးမှုး
- ၂- ငါးမှုး - ၁ ကျပ်
- ၁၀၀ ကျပ် - ၁ ပိဿာ



၁၁၈ တိုင်းရင်းဆေးသမားတော်ကြီးဦးသိန်းမောင်

၁၀၀ ဂရမ်	- ၆ ကျပ်တစ်မတ်
၁ ပိဿာ	- ၃. ၆ ပေါင်
၁ ပေါင်	- ၂၇. ၈ ကျပ်သား
၁ အောင်စ	- ၂၈. ၄ ဂရမ်
၁ ပေါင်	- ၁၆ အောင်စ
၁ ကျပ်သား	- ၁၆ ဂရမ်
ဆန်နို့ဆီဗူးတစ်လုံး	- ၂၅၀ ဂရမ်
၁ အောင်စ	- ၃၀ ဂရမ်
၁ ကီလိုဂရမ်	- ၂. ၂၀ ပေါင်
၁ ကီလိုဂရမ်	- ၁၀၀၀ ဂရမ်
၁ ဂရမ်	- ၁၀၀၀ မီလီဂရမ်
အရည် ၁ အောင်စ	- ၃၀ စီစီ
အရည် ၁ ပိုင်	- ၅၀၀ စီစီ
အရည်လက်ဖက်ရည်တစ်ဇွန်း	- ၄ စီစီ

\* \* \*

ထမင်းဟင်းများချက်သောအခါလိုအပ်သော ခန့်မှန်း  
ချိန်ဆနည်းများ

၁- ခွက်	- ၈ အောင်စ
ထမင်းစားဇွန်းတစ်ဇွန်း	- ၃ အောင်စ

- လက်ဖက်ရည်ခွက် ၄ ခွက် - ထမင်းစားခွက်တစ်ခွက်
  - ဂျုံထမင်းစားခွက် ၃ ခွက် - ၁ အောင်စ
  - သကြားထမင်းစားခွက် ၂ ခွက် - ၁ အောင်စ
  - ကျောက်ကျောမှုန့် ၂၅ ခွက် - ၁ အောင်စ
  - ဆန်ထမင်းစားခွက် ၂ ခွက် - ၁ အောင်စ
  - စပျစ်သီးခြောက်ခွက် ၂ ခွက် - ၁ အောင်စ
  - ဟင်းချက်ဆီခွက် ၂ ခွက် - ၁ အောင်စ
  - ယိုထမင်းစားခွက် ၁၅ ခွက် - ၁ အောင်စ
  - နို့မှုန့်ထမင်းစားခွက် ၄ ခွက် - ၁ အောင်စ
- (ချိန်ဆတိုင်း ခွက်ခွက်မောက်မယူရ၊ အထက်ပိုင်း ညီညီညာညာ ယူပါ။)

\* \* \*

ဆီးပူ၊ ဆီးအောင့်၊ ဆီးရောဂါပျောက်ဆေးနည်း

- ၁။ ထန်းလျက်နှင့် ဇေက်သာဆတူကြိတ်၍ ဆီးဖြူသီးခန့် ရေအေး ဖြင့်သောက်ပါ။
- ၂။ ခရုကိုဆားသွတ်ပြီး မီးဖုတ်၍ ထောင်းစားပါ။ ဆီးပူနာပျောက်၏။
- ၃။ ဆီးဖြူသီးကို တင်လဲနှင့် စားပါက ဆီးအောင့်ပျောက်ကင်း၏။
- ၄။ ကြက်သွန်ဖြူဖြုတ်ရည်ကို သောက်ပါက ဆီးတစ်စက်တစ်စက် ကျရောဂါ ပျောက်၏။

၅။ ကြက်သားနှင့် မုန့်လာ၂ကြီး အချိုချက်၍ စားပါ။ ဆီးအောင့်နှင့် ကျောက်တည်ရောဂါပျောက်၏။

၆။ ကျောက်ဖရုံသီးကို သကြားနှင့် စားပါ။ ဆီးပူပျောက်ကင်း၏။

၇။ သခွားသီးကို သကြားနှင့်စားပါ။ ဆီးပူပျောက်ကင်း၏။

၈။ ထိကရုံးမြစ်ကို ကြိတ်၍ ဆီးခုံတွင် အုံပေးပါ။

၉။ ဆီးဖြူသီးပြုတ်ရည်ကို ပျားရည်စပ်သောက်ပါ။ ဆီးအောင့် ရောဂါပျောက်၏။

၁၀။ ဖီးကြမ်းငှက်ပျောသီးကို ထန်းလျက်နှင့် ဝအောင်စားပါ။ ဆီးချုပ်၊ ဝမ်းချုပ်ပျောက်ကင်း၏။

၁၁။ မြင်းခွာရွက်ကို လက်သုပ်လုပ်စားပါ။

၁၂။ ငှက်ပင်၏ အနှစ်ကို သွေး၍ ချက်အောက်တွင်မကြာခဏ လိမ်းပေးပါ။

၁၃။ ကုလားမုက်စိရွက်ကို ကြိတ်၍ အရည်ညှစ်ပါ။ ၎င်းအရည်ကို သောက်ပါ။ ဆီးချုပ်ရောဂါပျောက်၏။

၁၄။ ကြက်သွန်နီကို များများစားပေးပါ။

၁၅။ ထိကရုံးမြစ်ကို သွေး၍သောက်ပါ။ ဆီးအောင့်၊ ကျောက်တည် ပျောက်သည်။

၁၆။ ဆီးဖြူသီးအစေ့ကို စားပေးပါ။

၁၇။ တမာခေါက်ကို ပြုတ်၍နံနက်စောစောတိုင်းတွင် သောက်ပေး



- ပါ။ ဆီးအောင့်ကျောက်တည်ပျောက်သည်။
- ၁၈။ ခံတက်ခေါက်ကို လေးခွက်တစ်ခွက်တင်ကျို၍သောက်ပါ။  
ဆီးအောင့်ကျောက်တည်ပျောက်သည်။
- ၁၉။ ဘူးသီးပြုတ်ကို များများစားပေးပါ။
- ၂၀။ ယမနေရွက် သတ္တုရည်ကို ကြွေငွန်းကြီးတစ်ငွန်းသာသာ  
တစ်နေ့နှစ်ကြိမ်သောက်ပေးပါ။

\* \* \*

ဆီးဆေးအကျော်

- ၁။ စမုန်မျိုးငါးပါး - ၁ မူး ၇။ ကလိန်ဆံ - ၁ မူး
- ၂။ ချိုးသီး - ၁ မူး ၈။ ဆားပုပ် - ၁ မူး
- ၃။ ကလောသီး - ၁ မူး ၉။ ချင်းခြောက် - ၁ မူး
- ၄။ အလိုကျူ - ၁ မူး ၁၀။ ကုလားမျက်စိ - ၁ မူး
- ၅။ လိပ်ကျောက်ဆူး - ၁ မူး ၁၁။ လေးညှင်း - ၁ မူး
- ၆။ ကြွေပုပ် - ၁ မူး ၁၂။ ဇာတိပွိုလ်သီး - ၁ မူး

ဤဆေးသည် ဆီးပူ၊ ဆီးအောင့်၊ ရိဖြူ-ရိနီ၊ ကျောက်  
တည် ဆီးထိုး၍ မနေနိုင်-မထိုင်နိုင် အော်ဟစ်နေသူများပင်  
ဒိဋ္ဌပျောက်ကင်းပါသည်။

ကွမ်းသီးလုံးခန့် ဆားတော်ရုံထည့်သောက်ပါ။





ဆီးရောဂါပျောက်ဆေး

ဝါးခြောက်ကို ဆန်ဆေးရည်နှင့်သွေးသောက်ပါ။

ဆီးပူနာပျောက်ဆေး

သင်္ဘောသီးမှည့်ကို ထိပ်ကဖောက်၍ ကျောက်ချဉ် (၃)

ကျပ်သားထည့်ပြီးအရည်သောက်ပါ

ရိဖြူ-ရိနီ ပျောက်ကင်းဆေး

ကနဖော့ရွက်နှင့် ထန်းလျက်သုံးခွက် တစ်ခွက်တင်ကျို

သောက်ပါ။

ဆီးအောင့်ကျောက်တည်ပျောက်ဆေး

တောဝမ်းဘဲသားကို ကျောက်ဖရုံသီးနှင့် ချက်၍စားပါ။

\* \* \*

ဆီးချုပ်ပျောက်ဆေး

- ယမ်းစိမ်း - ၁ ကျပ်
- သဲဆပ်ပြာ - ၂ ကျပ်
- လက်ဖက်ပုပ် - ၅ ကျပ်

၎င်းသုံးပါးကို နယ်၍ရှားစောင်းလက်ပပ် အရွက်ကို  
 လက်တစ်ဆစ်ခန့် ဖြတ်ပြီး ရင်ခွဲ၍ အထက်ကထည့်ပြီး  
 ဆီးစပ်ဆေး အုပ်လေ။

ဆီးပူ နီ၊ နည်းရောဂါ

ကြံရည် (သို့) အုန်းစိမ်းရည် သောက်ပါ။ (ရေခဲမထည့်ရ)  
ကျောက်ဖရုံအူကို သကြားနှင့် ရောသောက်ပါ။

ဆီးချုပ်ရောဂါ

ကန့်ကလာပြုတ်ရည်ကို ထန်းလျက်နှင့် တိုက်ပါ။ ဒျို-ပူ  
ခါးသောအစာများစားပါ။

ဆီးအောင့်ရောဂါ

ကျောက်ဖရုံယိုကို ရေစိမ်၍သောက်ပါ။ ဖရဲ (သို့) သခွား  
ကိုသကြားနှင့် စားပါ။

ဘူးသီးပြုတ်ရည်သောက်ပါ။

ဆီးပူညောင်းကျ

နွားနို့ (သို့) ကျွဲနို့ (သို့) ထောပတ်၊ သကြားများ ဖျားနှင့်  
စားပါ။

ဆီးပုပ်၊ ဆီးအနည်ထိုင်

ကြံနက်ကို မီးဖုတ်၍ အခွံခွါပြီးစုပ်ပါ။

ဆီးပူ-အနည်ပါ

ဆန်ပုံးရည်ချဉ်ချဉ် (သို့) ဒိန်ချဉ်ရည်သောက်ပါ။

ဆီးချုပ်-အောင်ပူ

ကညွတ်ဥ ၃- ကျပ်သားကို ရေ ၅၀ ကျပ်သားနှင့် ကျိုပါ။  
၅ ကျပ်သားကျန်လျှင် ပျားရည် (သို့) သကြားနှင့်စပ်သောက်ပါ။

ဆီးချုပ်-အောင့်-ပူ

ကန်စွန်းရွက် (၂၅)ကျပ်သား၊ ထန်းလျက် (၁၅)ကျပ်သား၊  
မန်ကျည်းမှည့် (၅) ကျပ်သား၊ ဆား (၁)ကျပ်သား၊ ရေ(၁) ပိဿာနှင့်  
၈ ပုံ ၁ ပုံ ကျန်ကျီပါ။ အကြမ်းပန်းကန်တစ်လုံးသောက်ပါ။

ကွမ်းစားဂမုန်းဥကို ရေနှင့်ညက်စွာကြိတ်၍ ဆီးအိမ်မှာ  
လိမ်းပေးပါ။ ဆီးရိုလျက် မဆင်းသောရောဂါတွင် အထူးကောင်း  
သည်။ (ဆီးချုပ်- အောင့်၊ ပူ)

ကြက်နီဥကို အရည်ညစ်၍ သကြားသင့်ရုံနှင့်ဖျော်  
သောက်ပါ။ (ဆီးပူ)

ကုက္ကိုစေ့ ၁၀စေ့ကို အမှုန့်ကြိတ်၍ ပျားရည်နှင့်ရောပြီး  
(၇)ရက်နေလှန်းပါ။ ဆီးစေ့ခန့်လုံးထားပါ။ တစ်ခါစား (၃)လုံးစားပါ။  
(ဆီးအောင့်)

ခရမ်းချိုသီးအရည်ကို တစ်နေ့ (၂)ကြိမ်သောက်ပါ။  
(ဆီးထိုး- ဆီးအောင့်)

ခရမ်းကဆော့မြစ်ကို ဆန်ဆေးရည်နှင့် သွေးပြီးသကြား  
ချိုချိုစပ်၍သောက်ပါ။ (ဆီးပူ၊ ဆီးကျင်၊ ဆီးတစ်စက်တစ်စက်)

ခွေးလှေးယားစေ့ အမှုန့် ၅ ကျပ်သားကို ရေနှင့်ဖျော်  
သောက်ပါ။ (ဆီးချုပ်)

ပျားမြစ်ကို အရည်ညစ်၍ အကြမ်းပန်းကန်တစ်လုံးခန့်ကို  
သကြားနှင့်သောက်ပါ။ (ဆီးပူ၊ ဂြောင့်ကျ)



ပုံစံ တစ်ကျပ် ရှစ်ပဲသားကို ရေနှင့်တစ်ညစိမ်ပြီး နောက် တစ်နေ့နံနက်တွင် ထိုရေကိုအဝသောက်ပါ။ ၃ ရက်ဆက်သောက် ပါ။ (ဆီးအောင့်ရောဂါ)

ငရုတ်ကောင်းတစ်ကျပ်သား၊ မြင်းခွာရွက်ခြောက်နှစ်ကျပ် သားကို အမှုန်ပြု၍ ပျားရည်နှင့်တေထားပါ။ နံနက်-ည ဆီးကင်း ခန့်စားပါ။ (ဆီးကျန်)

ဖိကြမ်းငှက်ပျောသီးမှည့်မှည့် (သို့) သူငယ်စာငှက်ပျောချဉ် မှည့်မှည့်ကိုစားပြီး ထန်းလျက်နှင့် ဆားအနည်းငယ်လျက်ပါ။ (ဆီးပူ)

ဆီးဖြူသီးရည် (၁)ကျပ် (၈)ပဲသားတွင် ဖာလာမှုန့် အနည်းငယ်ရော၍ သောက်ပါ။ (ဆီးအောင့်)

ဆူးပန်းရွက်ကို ငါးဖယ်နှင့်ချက်စားပါ။ (ဆီးပူဆီးအောင့်)

ညံရွက်သတ္တုရည်ကို သကြားစပ်၍ သောက်ပါ။ (ဆီးချုပ်)

ခုရင်ကောက်ပင်ကို အရည်ညှစ်၍သောက်ပါ။ (သို့) တို့ ဝရာလုပ်၍စားပါ။ (ဆီးကျင်၊ ဆီးအောင့်)

တောက်တာဥကို ဆန်ဆေးရည်နှင့်သွေး၍ ဆားအနည်း ငယ်ထည့်ပြီးသောက်ပါ။ (ဆီးအောင့်၊ ဆီးချုပ်)

ထန်းနောင်းရွက်ကို အခြောက်ပြု၍ လက်ဖက်ခြောက် လုပ်သောက်ပါ။ (ဆီးပူ၊ ဆီးနည်း)

လတ်ဆတ်သောထန်းရည်ကို သကြားထည့်၍ သောက် ပါ။ (ဆီးပူ၊ ဆီးအောင့်၊ ဆီးနည်း)



ခန့်ရည်လတ်လတ်ဆတ်ဆတ်ကို သောက်ပါ။ (ဆီးပူ၊ ဆီးနည်း၊ ဆီးနောက်)

နွားလျှာကြီးရွက်ကို ဟင်းချက်စားပါ။ (ဆီးပျက်၊ ဆီးနောက်)

နာနတ်သီးမှည့်ခွံ-ချဉ်ရည်ကို သကြားနှင့်ရော၍ သောက်ပါ။ (ဆီးပူ၊ ဆီးနည်း)

ပတဲကောမြစ်ကို ရေနှင့်သွေး၍ သောက်ပါ။ (ဆီးအောင့်၊ ဆီးချုပ်)

ပုစွန်စာရွက်ကို ပြုတ်၍ သောက်ပါ။ (ဆီးပူ)

ပဲလွမ်း (တိုင်ထောင်ပဲ) ကို ဟင်းချိုချက်သောက်ပါ။ (သို့မဟုတ်) ထန်းလျက်နှင့် ယိုထိုးစားပါ။ (ဆီးပူ၊ ဆီးနည်း)

ပင်စိမ်းရွက်သတ္တုရည်ကို ကြော့စွန်းကြီးတစ်ဝက်ခန့် သောက်ပေးပါ။ (ဆီးပျက်)

ပြည်ပန်းညိုရွက်ကို ကြိတ်၍ သတ္တုရည်ကို နွားနို့၊ သကြားရောစပ်၍ သောက်ပါ။ (ဆီးပူ၊ ဆီးအောင့်)

ပေါက်ပန်းဖြူပွင့်၊ ပေါက်ပန်းနီပွင့်ကို အခြောက်လှန်း၍ ဆတူရောပြီး ရေနွေးနှင့်လက်ဖက်ခြောက်ပြု၍ သောက်ပါ။ (ဆီးပူ၊ ဆီးနည်း၊ ဆီးအောင့်)

ဖရဲသီးမှည့်မှည့်တွင် သကြားထည့်၍ စားပါ။ (ဆီးပူ၊ ဆီးအောင့်)

ဖလံတောင်ဝေးကို သုံးခွက်တစ်ခွက်တင်ကျိုသောက်ပါ။

(ဆီးရောဂါ)

ဖာလာရေကို လှော်၍ သကြားနှင့်ဆတူရောစားပါ။

(ဆီးပူ)

ဗောင်ဗောင်သီး (ဗောက်သီး) ကို မကြာခဏစားပေးပါ။

(ဆီးပူ)

ဗောင်ဗောင်ရွက် (ဗောက်ရွက်) ကို ပြုတ်သောက်ပါ။

(ဆီးချုပ်)

ဘူးသီးပြုတ်၍ စားပေးပါ။ အရည်ကိုသောက်ပေးပါ။

(ဆီးပူ၊ ဆီးအောင့်)

ဖာလာဖူးနှင့် ပေါက်ရွက်ကိုကြိတ်၍ ဆီးခုံ၊ ဆီးစပ်  
လိမ်းပေးပါ။ (ဆီးအောင့်)

မြရွက်သတ္တုရည်ကို သကြားနှင့်သောက်ပါ။ (ဆီးရောဂါများ)

မန်ကျည်းရွက်သတ္တုရည်ကို သောက်ပါ။ (ဆီးပူ၊ ဆီးခဏ  
ခဏသွားခြင်း)။

မုန်လာဥ သတ္တုရည်ကိုသောက်ပါ။ (ဆီးကျင့်၊ ဆီးအိမ်  
ပိတ်ဆို့ခြင်း၊ ဆီးတစ်စက်တစ်စက်ကျခြင်း။)

ရုံးပတီသီး/ ရုံးပတီရွက်ကို ဟင်းချိုချက်သောက်ပါ။  
(ဆီးအောင့်)





ရှားစောင်းလက်ပပ်အနှစ် ၅ ကျပ်သားကို သကြားချိုချို ထည့်၍ သောက်ပါ။ ဆီးခုံပေါ်စုံပေးပါ။ (ဆီးပူ)

လက်ပံနီခေါက် ၁၀ ကျပ်သားခန့်ကို ပြုတ်၍ အကြမ်း ပန်းကန်တစ်လုံးခန့်သောက်ပါ။ (အရက်ဆီး)

လက်ပံမြစ်မှုန့် ၁- မတ်သားခန့်ကို သကြားခဲ၊ နွားနို့နှင့် ရောသောက်ပါ။ (ဆီးအောင့်)

ဝါမြစ်ကို ကျကျပြုတ်သောက်ပါ။ (ဆီးပူ၊ ဆီးနည်း)

သကြားသီးမှည့်မှည့်ကို စားပေးပါ။ ( ဆီးပူ၊ ဆီးအောင့်)

သခွားသီးရင့်ရင့်ကို ဆားနှင့်စားပါ။ ( ဆီးပူ၊ ဆီးချုပ်)

သံမဏိကျောက်မဏိပဉ္စင်းကို ကျို၍လည်းကောင်း လက်ဖက်ခြောက်လုပ်၍လည်းကောင်း သင့်တင့်ရုံသောက်ပါ။

(ဆီးချုပ်၊ ဆီးပူ)

သစ်တော်သီးများများစားပေးပါ။ (ဆီးပူ)

သင်္ဘောသီးဝမ်းပျဉ်းကို ဟင်းချက်စားပါ။ (ဆီးချုပ်)

ဟင်းနုနယ်ကို ဟင်းချက်စားပါ။ (ဆီးချုပ်)

အလိုလေးပွင့်ကို ရေနွေးဖျော၍ တို့စား၊ သုပ်စားပါ။

(ဆီးချုပ်)

ဩဇာမြစ်ကို ဆန်ဆေးရည်နှင့် သွေးသောက်ပါ။

(ဆီးချုပ်)





အုန်းစိမ်းရည်တွင် ကြံသကာနှင့် နံနံစေ့မှုန့် အနည်းငယ်  
ရော၍ သောက်ပါ။ (ဆီးပူ၊ ဆီးနည်း၊ ဆီးအောင့်)

အုန်းစိမ်းရည်တွင် ယမ်းစိမ်း ၁-ပဲသားထည့်သောက်ပါ။  
(ဆီးပူ၊ နည်း၊ အောင့်)

အုန်းစိမ်းရည်ကို (၇)ရက်တိတိ နံနက် - ည သောက်ပေး  
ပါ။ (ဆီးတွင်သွေးပိတ်)

ကညတ်ဥ သတ္တုရည်နှင့် နွားနို့ဆတူရော၍ တစ်ခွက်စာ  
လျှင် ၃ ကျပ်သားမျှသောက်ပေးပါ။ (ကျောက်တည်)

ကျောက်ဖရုံသီး သတ္တုရည်ကို ဇက်သာနှင့်ရောသောက်  
ပါ။ (ဆီးအောင့်၊ ကျောက်တည်)

ကြာဟင်း ပဉ္စငါးပါးကို အမှုန့်ပြု၍ နွားနို့ သကြားနှင့်ရော  
စပ်၍ သောက်ပါ။ (ဆီးကျောက်တည်)

ကန်စွန်းရွက်ကို ၂၅-ကျပ်သား၊ ထန်းလျက် ၁၅-ကျပ်  
သား၊ မန်ကျည်းမှည့် ၅-ကျပ်သား၊ ဆား ၁-ကျပ်သားကို ရေ ၁  
ပိဿာနှင့် ၈ ပုံ ၁ ပုံကြွင်းကျိပါ။ ၎င်းအရည်ကို အကြမ်းပန်းကန်  
တစ်လုံး တစ်နေ့ (၂) ကြိမ်သောက်ပါ။ (ဆီးကျောက်တည်)

မြေပုံခရမ်း ပဉ္စငါးပါးကို ကြိတ်၍ ဒိန်ချဉ်ရည်ဖြင့်  
သောက်ပါ။ (ဆီးလွန်)

ဂျုံမှုန့်နှင့် ကုလားပဲမှုန့်ကို ရော၍ မပျစ်မကျဲကျိပါ။

ယင်းအရည်ကိုအကြမ်းပန်းကန်တစ်လုံးခန့်ကျိုပါ။ ည-နံနက်  
မှန်မှန်သောက်ပါ။

စပျစ်ပင်အနီးပြာ ၆ ပဲသားတွင် ဆူးလေပင် ပဉ္စင်းပါး၏  
သတ္တုရည်ကို ရော၍ ည-နံနက် တစ်ပတ်ခန့်သောက်ပါ။ (ဆီး  
ကျောက်တည်)

ဆူးလေကြီးနှင့်ကျောက်ကွဲပင်ကို ရော၍သောက်ပါ။  
(ဆီးကျောက်တည်)

တည်သီးမှည့်ကို ဆားနှင့်စားပါ။ (ဆီးကျောက်တည်)

ဒန့်သလွန်သီးကို အမှုန်ပြု၍ သကြားရောသောက်ပါ။

(ဆီးလွန်)

နှမ်းရွက်၊ နှမ်းညွန့်ကို ပြာချ၍ ၎င်းပြာကို

တစ်နေ့ ၃ ကြိမ်၊ တစ်ခါသောက် ၂ ပဲသား သောက်ပါ။

(ဆီးကျောက်တည်)

ဖာလာစေ့နှင့် ဖရဲစေ့ကို ဆတူအမှုန်ပြု၍စားပါ။ (ဆီး  
ကျောက်တည်)

ဖာလာစေ့နှင့် သခွားစေ့ကို ဆတူအမှုန်ပြု၍စားပါ။  
(ဆီးကျောက်တည်)

ရုံးပတီပင် (သို့) မနုမရင့်အသီး (၇) ကျပ် (၈) ပဲသားကို  
မညက်တညက်ထောင်း၍ ရေသန့်သန့် (၁)ပိဿာ၊ (၂၅) ကျပ်သား

နှင့် (၈)ပုံ (၁)ပုံ ကြွင်းအောင်ပြုတ်ပါ။ ၎င်းပြုတ်ရည်တွင် သကြား  
ခဲထည့်၍ ကြွေခွန်းကြီး ၃-ခွန်းခန့်သောက်ပါ။ (ဆီးပူ၊ ညောင်းကျ)  
လယ်ပတူပင်ကိုပြုတ်၍ ၎င်းမြွေတိုးကင်နှင့်သုပ်စားပါ။  
(ဆီးအောင့်၊ ကျောက်တည်)

သနပ်ခေါက် အစိုကို ထုချေ၍ ရေသန့်သန့်နှင့်တစ်ည  
စိမ်ပါ။ နံနက်တွင် သကြားသင့်ရုံထည့်၍ တစ်နေ့ ၂ ကြိမ်သောက်  
ပါ။ (ဆီးကျောက်တည်)

သံမဏိ၊ ကျောက်မနိင်အစို ပဉ္စင်းပါးကို သုံးခွက်တစ်ခွက်  
တင်ကျိပါ။ ၎င်းအခြောက်ကို လက်ဖက်ခြောက်ပြုလုပ်၍ သောက်  
ပါ။ (ဆီးကျောက်တည်)

ဟင်းနုနယ်ပင်ခြောက် အမှုန့် ၁-မတ်သားခန့်ကို ဆန်  
ဆေးရည်ဖြင့်သောက်ပါ။ (ဆီးကျောက်တည်)

ဟင်းနုနယ်ဆူးပေါက်ကို (၇)ရက်တိတိ ဟင်းချက်၍ စား  
ပါ။ (ဆီးကျောက်တည်)

အုန်းပွင့်လက်တစ်ဆုပ်ခန့်ကို ထောင်း၍ အရည်ညှစ်ပြီး  
နံနက်-ည သောက်ပေးပါ။ (ဆီးလွန်)

(မိသားစု-အိမ်သုံးဆေးဝါးများ အလွယ်ကူထုံးများနှင့်

မြစ်ချင်းပြီး ဆေးနည်းများစာအုပ်)

(ဦးမျိုးညွန့်ဦး - အာယုဗေဒ)



**ဆီးပေါက်ဆေး**

နန္ဒင်း (၇)လွှာ၊ ကျေးနီမြစ် (၇)လွှာ၊ ပုန်းရည်ဖတ် ၃ပါး ပေါင်းကြိတ်ပါ။ ရေနှင့် ဖျော်၍ ချက်အောက်ကို မီးနွေးနွေးနှင့် နယ်ဆီးပေါက်၏။ တစ်နည်းကျင်ငယ်ရည်မထွက်သော် ဒန့်ဒလွန် မြစ်ကို ကြိတ်၍ အံ့ပါ။

**ဆီးလွန်ရောဂါပျောက်ဆေး**

ငှက်ပျောသီးမှည့်၊ ဆီးဖြူသီးရည်၊ ပျားရည် ၊ သကြား ဤဆေးလေးပါးတို့ကို နို့ရည်နှင့်သောက်ပါ။

တစ်နည်း - ပဲလွမ်းမှုန့်၊ နွယ်ချို၊ ဥမွန်ဥ၊ ပျားရည်၊ သကြား ဤဆေးငါးပါးကို နံနက်အခါ၌ နို့ရည်ဖြင့်သောက်ပါ။ ဆီးလွန် ရောဂါပျောက်ကင်း၏။

**ဆီးဆေး**

နာနတ်မြစ်တစ်ပိဿာ၊ ဆုပ်သွားဖူးမြစ် ၅၀ ကျပ်သား၊ ကြဇတ်ဝါးမြစ် ၂၅ ကျပ်သား၊ သကြား ၂ ပိဿာ၊ ရေ ၈ ပိဿာကို ၆ ပိဿာတင်အောင်ကျိုပြီး စစ်ယူ၊ ဆီးနှင့်ပတ်သက်သော ရောဂါ များ အလွန်နိုင်နင်းပြီး သောက်၍ အရသာရှိသော ဆီးဆေးချိုမွှေး ဖြစ်သည်။

**ကျောက်တည်ပျောက်ဆီးဆေး**

ယမ်းစိမ်း၊ ဇဝက်သာ ၊ ကျောက်ချဉ်၊ ဟင်းရိုင်းဖြူ ၎င်းတို့ကို အမှုစီပြုထား၊ ကျောက်တည်လျှင် ၎င်းဆေးကို သံပုရာရည်နှင့်

ဖြစ်စေ၊ ဆန်ပုန်းရည်နှင့် ဖြစ်စေ၊ ဆီးစေ့ခန့်တိုက်ပါ။

တစ်နည်း - ယမ်းစိမ်း၊ ဇဝက်သာ၊ ကျောက်ချဉ်၊ လက်ချား  
၎င်းဆေးတို့ကို အဖျစ်အမှုန်ပြုထား။ တစ်ခါသောက်လျှင် ဆေးမှုန်  
တစ်ကျပ်သာ။ သံပုရာများများနှင့် ဖျော်၍ တစ်နေ့လေးကြိမ်တိုက်  
ပါ။

\* \* \*

ဆီးရောဂါအတွက် ရွှေကုထုံး

ဆေးနည်း -


ရွှေလက်ကောက်၊ ရွှေကြယ်သီး၊ ရွှေဆွဲကြိုး အစရှိသော  
ရရာ ရွှေထည်ပစ္စည်းများကို ပဝါနှင့်ထုပ်၍ ဆီးအောင့်ရောဂါ  
ဖြစ်သူ၏ ဆီးခုံပေါ်၌ နာရီဝက်ခန့်တင်ပေးထားပါ။

ရွှေ၏ သီတ တေဇောကြောင့် ဆီးသွားလမ်းကြောင်းပွင့်  
၍ နာရီဝက်ခန့်အတွင်းဆီးများပိုက်မှ ရေသွန်ချဘိသကဲ့သို့ ကျဆင်း  
လာပါမည်။

ကာလာသားရောဂါ၊ ကျောက်တည်ရောဂါ၊ ဆီးအောင့်  
ဝေဒနာများ အသုံးပြုနိုင်ပါသည်။

\* \* \*

ဆီးအောင့်ရောဂါပျောက်စေသော ပွဲတွေ့နည်းကောင်း  
ဆေးနည်း -



တြဲရည်တစ်ဖန်ခွက်မှာ ဇာတိပို့လ်သီ၏ (၅) ပုံ (၁)ပုံ  
သွေးထည်မေ့ပြီး သောက်ပါ။

ဆီးအနည်ထိုင်ခြင်း၊ ကျောက်တည်ခြင်း

ခရုအခွံကို မီးဖုတ်အမှုန်ကြိတ်ပြီး သံပုရာရည်နှင့် ဖျော်  
ဆီးစပ်မှာ အောက်သို့လိမ်းချပါ။

ဆီးထဲတွင်အနည်ရှိလျှင် အနည်ကျ၍ ကျောက်ရှိလျှင်  
အစိတ်စိတ်အမွှာမွှာကွဲပြီး ဆီးထဲပါလာမည်။

\* \* \*

### ဆီးကျောက်တည်လျှင်

ဆေးနည်း -

၁။ သံပုရာ၊ ၂။ သကြား၊ ၃။ တရော်  
သုံးမျိုးဆတူရော၍ မတ်ခွက်တစ်လုံး နေ့စဉ်သောက်ပါ။ ဆီး  
ကျောက်ကွဲထွက်လာပါမည်။

\* \* \*

### ဆီးနီ၊ ဆီးကျန် -

ရေထိကရုံးအား ငါးပိရည်ကျိုဖြင့်နိုင်သမျှ တို့မြှုပ်စား  
သောက်ပါ။

ရေထိကရုံးသည် ရေမြှုပ်ဖော့များပါရှိသည်။ ဆူးများ  
မရှိပါ။





ကျောက်ကပ်ချွတ်ယွင်းမှုမရှိသော ဆီးရောဂါ

ဆေးနည်း -

(၁) လက်ဖက်အစို (၂) ကျောက်ချဉ်

ကျောက်ချဉ်ကို အမှုန်ကြိတ်၊ လက်ဖက်နဲ့ရောကြိတ်၊ ဆေးအချိန်အဆတူ၊ ဆီးသီးသေးသေးခန့်လုံးထားပါ။ တစ်နေ့ တစ်လုံးစားပါ။ (၂)ရက် (၃)ရက်ထက်ပိုမစားရပါ။

အပူငြိမ်းဆီးကောင်း

အလိုကျ (၃)ကျပ်သား၊ ရေအကြမ်းပန်းကန် (၅)ခွက် ထည့်ပြီး (၂) ခွက်စာတင်ကျိပါ။ အအေးခဲပါ။ သကြား-ကော်ဖီဇွန်း (၂)ဇွန်းထည့်၍ မွှေပြီး တစ်နေ့ (၂) ကြိမ်သောက်ပါ။

ဆီးကျောက်တည်ပျောက်ဆေး

ငါးလိပ်ကျောက်သားနှင့် ကျောက်ဖရုံသီးနိုင်းချင်းချက် စားပါ။ အနည်းဆုံးသုံးရက်နေ့စဉ်ဆက်စားပါ။ ဆီးကျောက်တည် ရောဂါ ထွက်ကြ၏။

ဆီးနှင့်ဆိုင်သော သူငယ်နာလိမ်းဆေး

ဇာတိပျိုလ်သီး၊ ဇာတိပျိုလ်ပွင့်၊ ၁ ကျပ်သားစီ၊ ဆေးဒန်း ကန့်၊ စပါးကြီးသည်းခြေ ၈ ပဲစီအကျော် ၁ ကျပ် ၎င်းဆေးများကို အမှုန်ပြု မြန်မာအခေါ်ထိကနဲ့၊ ရခိုင်အခေါ် ရှက်တတ်မရွက်ပြုတ် ရည်နှင့် ရောပြီးအတောင့်ကလေးလုပ်၊ အရိပ်တွင်သွေအောင်လှန်း



ဆီးချုပ်ခြင်း၊ ဆီးတိုးခြင်း၊ ဆီးအိမ်ပူ၊ ဆီးခန်း၊ ဆီးရှိလျက်ဆီးမကျ  
ခြင်း စသည်တို့အတွက် ဆန်ဆေးရည်နှင့်သွေး၍ ဆီးအိမ်ပေါ်တွင်  
လိမ်းပါ။

ဆီးချုပ်ရောဂါပျောက်ဆေး

တက်ခေါက်မှုန့် ၃ ပိဿာ ၂၅ ကျပ်သားကို ရေ ၁၃  
ပိဿာဖြင့် လေးပုံတစ်ပုံကြွင်းအောင်ကျိပါ။ သကြားနီခဲ ၃ ပိဿာ  
၂၅ ကျပ်သားထည့်၍ပြန်ချက်ပါ။ ထို့နောက် ဖရုံစေ့၊ သခွားကြီးစေ့၊  
သခွားငရုတ်စေ့၊ မြင်းသီလာ၊ ဒန့်သလွန်မြစ်၊ မုယောဆား၊ သပွတ်  
သီး၊ ချင်းခြောက်၊ ဖာလာသီး၊ လက်ထုပ်ခေါက်၊ ကြဇုသီး၊ ပိတ်ချင်း  
သီး၊ အိပ်မွေ့သီး၊ ကြွက်နားမြစ်၊ ဆူးလေးမြစ်၊ ကက္ကုဆူးမြစ်၊  
၎င်းဆေး ၁၆ ပါးတို့ကို အမှုန့် ၃ ကျပ် ၄ ပဲသားစီ ကို ထပ်ထည့်ပါ။  
ထိုဆေးကို တန်ရုံစားလျှင် ဆီးချုပ်ရောဂါ ပျောက်၏။

ဆီးအောင့်ရောဂါပျောက်ဆေး

ဒမာဿကိုင်း၊ ဆင်သမန္တယ်၊ ချင်းခြောက်၊ ဆီးဖြူသီး၊  
ဆူးလေးမြစ် ၎င်းဆေးငါးမျိုးကို ဆတူပြုပြီးပြုတ်သောက်ပါ။

အနည်းငယ် အနည်းငယ် ဆီးကျဆင်း၍ ပြင်းစွာနာသော  
ဆီးအောင့်နာပျောက်၏။

တစ်နည်း - ကညွတ်၊ သက်ကပ်မြက်မြစ်၊ သမန်းမြက်  
မြစ်၊ ဆူးလေ၊ နမ္မိနု၊ သလေးစပါးမြစ်၊ ကြံမြစ်၊ ဝက်မြေစာဥ၊

၎င်းတို့ကို ၁ ကျပ် ၈ ပဲသားစီစု ရေ ၂ ပိဿာ ၇၆ ကျပ်သားနှင့်  
ရေ ၆ ကျပ် ၁၂ ပဲသားကျန်အောင်ကျိုပါ။ ထိုရေအေးသောအခါ  
စစ်၍ ပျားရည် ၁၂ ပဲသား၊ ဆီဥ ၁၂ ပဲသား ထည့်၍သောက်ပါ။  
ကျင်ငယ်ဝါ၊ ဆီးအောင့်၊ သွေးပါ ရောဂါများပျောက်  
သည်။

တစ်နည်း - ကြံဇုသီး၊ ဆူးလေမြစ်၊ ငှက်မြစ်၊ မုယောဆား၊  
ခမာသာ ၎င်းဆေးတို့ကို ပြုတ်ပြီး အရည်ကိုပျားရည်နှင့်ရော  
သောက်ပါ။ ဆီးအောင့်၊ နာကျင်ကိုက်ခဲ ပျောက်သည်။

တစ်နည်း - ဆီးဖြူသီးကို တင်လဲနှင့်စား၊ ဆီးအောင့်  
ရောဂါ အမျိုးမျိုးပျောက်သည်။

တစ်နည်း - ဖရုံခါးမြစ်၊ ဒန့်သကူမြစ်၊ ဆူးလေမြစ် တို့ကို  
ပဖုန်းရည်ဖြင့်သောက်၊ ဆီးအိမ်ရောင်၊ ကျင်ငယ် ပျစ်ခွဲ၊ ဖြူသော  
ဆီးအောင့်ရောဂါများ ပျောက်သည်။

တစ်နည်း - ခရမ်းကစော့မြစ်၊ မြေပုံခရမ်းမြစ်၊ တိလင်္ကာ  
သာ၊ နွယ်ချို၊ လက်ထုပ်သီး၊ ၎င်းဆေးတို့ကို ပြုတ်၍သောက်၊  
ဆီးအောင့်ရောဂါ အမျိုးမျိုးပျောက်သည်။

ဆီးကျောက်တည်ရောဂါ

ဆူးလေမြစ်၊ ငှက်မြစ်၊ နေဇာမြက်မြစ်၊ သက်ကယ်မြက်မြစ်၊  
ဝက်သာ၊ စုလာနဖာ၊ မုယောဆား၊ ကြံဇုသီးတို့ကို ပျားရည်နှင့်

သောက် ကျောက်တည်၊ ဆီးအောင့်ရောဂါနှင့် ဆီးရောဂါ အမျိုးမျိုး  
ပျောက်သည်။

(ရှမ်း - ရခိုင် ဆေးစွမ်းကောင်းများနှင့် အခြေခံဆေးပညာ  
ဆရာ ဦးသိန်းလွင်)

ဆီးချုပ်ရောဂါပျောက်ဆေး

ခဲတက်ခေါက်မှုန့် ၃ ပိဿာ ၂၅ ကျပ်သားကို ရေ ၁၃  
ပိဿာဖြင့် လေးပုံတစ်ပုံကြွင်းချက်ပြီးလျှင် သကြားနီခဲ ၃ ပိဿာ  
၂၅ ကျပ်သားထည့်၍ ပြန်ချက် ထို့နောက်ဖရုံစေ့၊ သခွားကြီးစေ့၊  
သခွားပြုတ်စေ့ မြင်းသီလာ၊ ဒန့်သလွန်မြစ်၊ မုယောဆား၊ သဘွတ်  
သီး၊ ချင်းခြောက်၊ ဖာလာသီး၊ လက်ထုပ်ခေါက်၊ ကြံလှသီး၊ ပိတ်ချင်း  
သီး၊ အိပ်မေ့သီး၊ ကြွက်နားမြစ်၊ ဆူးလေမြစ်၊ ကက္ကူဆူးမြစ်၊  
၎င်းဆေး ၁၆ ပါးတို့၏ အမှုန့် ၃ ကျပ် ၄ ပဲသားကိုထည့်ပါ။  
တန်ရုံစားပါ။ ဆီးချုပ်ရောဂါပျောက်သည်။

ဆီးအောင့်ရောဂါပျောက်ဆေး

ဒဟဿကိုင်း၊ ဆင်သမန္တယ်၊ ချင်းခြောက်၊ ဆီးဖြူသီး၊  
ဆူးလေမြစ် ၎င်းဆေးငါးမျိုးကို ဆတူပြုပြီးပြုတ်သောက်ပါ။  
အနည်း ငယ် ဆီးကျဆင်း၍ ပြင်းစွာနာသော ဆီးအောင့်ရောဂါ၊  
ထိခိုက်ရှု နာခြင်းကြောင့် ဖြစ်သော ဆီးအောင့်နာပျောက်သည်။



ဆီးဆေးကျော်

တုန်းနဲ့ရွက် ၅ ကျပ်သား၊ သင်္ဘောမယ်လီရွက် ၅ ကျပ်  
သား၊ ငှက် ၅ကျပ်သား၊ လောက်သေရွက် ၅ကျပ်သား၊ ဆူးပဒေါင်း  
ရွက် ၅ ကျပ်သား၊ ထိကရုံးဆူးပေါက် ၆၀ ကျပ်သား ၎င်းအားလုံး  
နုတ်နုတ်စဉ်း၍ အခြောက်လှန်း သုံးခွက်တစ်ခွက်တင်ကျီ ခိုဘာ  
လာသကြားသင့်သလိုထည့်သောက်ပါ။ ကျောက်ရှိလျှင် ကြေပြီး  
ကျလာပါမည်။

ဆီးပူနာပျောက်ဆေး

သင်္ဘောဆားပုပ် ၁၀ကျပ်သား၊ ပွေးကိုင်း ၁၀ကျပ်သား  
၊ အလိုကျူ ၁ ကျပ်သား၊ ကြေပုပ် ၈ ပဲသား၊ ကြရ ၁၀ ကျပ်သား၊  
သိန္ဓော ၅ ကျပ်သား၊ ကြွေကြီး ၈ ပဲသား၊ လိပ်ကျောက်ဆူး ၈ ပဲ  
သား အမှုန်ပြု ဆီးပူ၊ ဆီးအောင့်၊ ကျောက်တည်၊ ဆီးနှင့်  
ပတ်သက် သမျှ ကောင်း၏။

\* \* \*

(နယရာသီ)

ဆီးချုပ်လိမ်းဆေး (ဦးဟန်ထွန်း)

စပါးကြီးသည်းခြေ ရွေးတစ်ခြမ်းကို ကွမ်းရွက်ရည်နှင့်  
ဖျော်၍ ဆီးသွားရာထိပ်ဝ၌ ကွမ်းရိုးနှင့် အသာတို့လိမ်းပါ။



ဆီးအောင့်ရောဂါပျောက်ဆေး

မြက်မုန်ညှင်းဥနှင့် ဆားကိုရောစပ်၍ မန်ကျည်းတစ်စေ့  
ခွဲခန့်စားပါ။

ဆီးပုပ်ပျောက်ဆေး

ဆီးနံ့မကောင်းလျှင် ဆီးဖြူသီးကိုစားပါ သို့မဟုတ် ဆီးဖြူ  
သီးမှုန့်ကို ပျားရည်၊ ထန်းလျက်တစ်မျိုးမျိုးရောစပ်၍ မန်ကျည်း  
တစ်စေ့ခွဲခန့်စားပါ။

ဆီးသွေးပါ ပျောက်ဆေး

ဆီးသွားခက်၍ ဆီးသွားသည့်အခါ သွေးပါလျှင် -

(၁) ဆင်နွှာမောင်း၊ (၂) ကုလားမျက်စိ၊ (၃) မဲလီမြစ်၊  
ရေ (၅) ဆ ထည့်ကျို၍ သုံးခွက်တစ်ခွက်တင်ကျန်လျှင် တစ်ကြိမ်  
လက်ဖက်ရည် အကြမ်းပန်းကန်ထက်ဝက်ခန့် သောက်ပါ။

ဆီးသက်ဆေး

ဆီးသွားခက်၍ အနေအထိုင်ခက်လျှင် လက်ဖက်ပုပ်ကို  
အရည်ညစ်၍ ဟင်းစားစွန်းတစ်စွန်းခန့် ဆားအနည်းငယ်ထည့်  
သောက်ပါ။

ဆီးအောင့်ပျောက်ဆေး

ဆီးသွားရာ၌ ဆီးတစ်စက် တစ်စက်သာထွက်လျက်  
ကျောက်တည်နေ၍ ဆီးသွားခက်လျှင် အောက်ပါဆေးများကို  
သံပုရာရည်နှင့်သောက်ပါ။

လောင်းခရုအတွင်း ဆံချဉ်မျှင်သိပ်၍ အပေါ်မှထုံးနှင့်  
ပိတ်ပြီး အိုး၌ထည့် ပြာချပါ။

ရသည့်ပြာ မန်ကျည်းစေ့တစ်စေ့ နှစ်စေ့ သံပုရာရည်နှင့်  
ဖျော်သောက်ပါ။

ကျောက်ကြေစေ၍ ဆီးအလွယ်တကူ သွားစေသည်။  
တစ်နည်း - ဆီးဆေး

ကွမ်းရွက်ကြိတ်ပြီး ၁- ကျပ်သား။ လက်သုံးချောင်းနှင့်  
ယူ၍ ရသောဆား။ ဤနှစ်မျိုးကို ချဉ်သော ဆန်ပုန်းရည်နှင့်  
ဖျော်၍ သောက်ပါ။

\* \* \*

နရသြသကျမ်း

ဆီးလွန်သူများစားရန်


အုန်းသီးဆံနှင့် ထန်းလျက်စားပါ။ ဆီးသွားမလျော့လျှင်  
နားသားနှင့် ကန်စွန်းရွက်ကို ရောချက်၍ ထမင်းနှင့်အဝစားပါ။  
ရေချိုးရွှောင်ပါ။

ဆီးအောင့်ဝါတ်စာ

စစ်ဆပ်ပြာရည်နှင့် သံပုရာရည်ရောစပ်သောက်ပါ။

ဆီးချုပ်ဝါတ်စာ

ဆီးမသွားလျှင် မုန်ဖြူကြော်ကိုစားပါ။ မန်ကျည်းဖျော်ရည်





သံပုရာဖျော်ရည်သောက် ။ အလိုကျဖြစ်၊ ရွှေတံတိုင်းမြစ်တို့ကို  
သွေး၍ ဆားအနည်းငယ်ထည့်သောက်ပါ။

တစ်နည်း - ကင်ပွန်းမြစ်နှင့် ရွှေတံတိုင်းမြစ်ကို ယှပ်ယှပ်သွေး၍  
ကျောနှင့် ဝမ်းကိုလိမ်းပေးပါ။

ဆီးကျောက်တည်ခါတ်စာ

ဆီးအိမ်စသည်၌ ကျောက်တည်၍ ဆီးမသွားလျှင် -

(၁) ကြက်သွန်နီ (၂) ရှိန်းခို (၃) ထန်းလျက်  
ဤ (၃)မျိုး (၈) ပဲစိကြိတ်၍စားပါ။

ဆီးပူကျောက်တည်ဆေးများ

ဆီးသွားသည့်အခါ နီခြင်း၊ ဝါခြင်း၊ မည်းခြင်း၊ ပူခြင်းရှိလျှင်  
ကျောက်တည်၍ ဆီးသွားခက်လျှင် အောက်ပါဆေးများကို  
သောက်ပါ -

(၁) ပညောင်ခေါက်၊ (၂) သဖန်းခေါက်၊ (၃) ကြိမလ  
(ဆီးဖြူသီး၊ ကြစုသီး/ဖန်ခါးသီး၊ သစ်ဆိမ့်သီး)၊ (၄) နနွင်း၊  
ဤ (၆)မျိုးကိုကြိတ်၍ အရည်ကျို၊ ပျားရည်အနည်းငယ်စပ်၍  
တစ်နေ့ (၃)ကြိမ်သောက်ပါ။

တစ်နည်း -

ရေချင်းယားပင်ပျိုကို ညဦးပိုင်းက ဆန်ပန်းပေါက်ပေါက်  
ဖြင့် ကြမြန့်ပူလှော်၍ အင်္ဂါနေ့၌ တစ်ကြိမ်တည်းနှင့် ပါအောင်နှုတ်





ယူပြီး တောက်တောက်စဉ်း၍ ရေ (၃) ဆထည့်ကျို၊ ၃ ခွက်တစ်ခွက် တင်ကျန်လျှင် ဤပြုတ်ဆေးရည်ကိုသောက်ပါ။

တစ်နည်း -

ပုရားကြီးရွက် သတ္တုရည်ကို ပျားရည်အနည်းငယ်စပ်၍ သောက်ပါ။

တစ်နည်း -

ဆီးဖြူသီးခြောက်ကို ခဲမပုပ်နှင့်ရော သွေး၍ သောက်ပါ။

တစ်နည်း -

ဆီးဖြူသီးနှင့် ထန်းလျက် ဆတူကြိတ်၍ စားပါ။

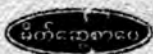
တစ်နည်း -

ထန်းပင်ငယ်၏ အမြစ်ကို ပါးပါးလှီး၍ ထန်းရည်ချိုနှင့် စိမ်ပြီး သောက်ပါ။ (သို့မဟုတ်) ကလိန်မြစ်ကိုသွေး၍ ဆန်ဆေးရည် နှင့်သောက်ပါ။

သန္ဓေတည်ဆေး။ ဆီးဆေး

(၁)ရွှေတံတိုင်းမြစ်၊ (၂)ကေရာင်မြစ်၊ (၃)ထန်းမြစ်၊ (၄)ဆင်သမန္တယ်မြစ်။

၎င်းတို့ကို တောက်တောက်စဉ်း၍ ရေ ၃ဆ ထည့် (၃)ပုံ (၂)ပုံ ကျန်အောင်ကျို ဆီးနှင့်စပ်သောရောဂါများ နံနက်-ည (၂) ကြိမ် လက်ဖက်ရည်ပန်းကန်တစ်ဝက်ခန့်သောက်ပါ။



ဤဆေးရည်သည် ကိုယ်ဝန်မတည်သော မိန်းမများလည်း  
ကိုယ်ဝန်ရစေသည်။

ကျောက်ကပ်ဆေး

ကျောက်ကပ်မကောင်းလျှင် မဲယဉ်ပင်အရွက်ကို ပြုတ်၍  
သောက်ပါ။

မဲယဉ်ပင်မှာ အပွင့်နီသည်။ အသီးမှာအမွှေးရှိသည်။  
မဲရိုင်းပင်နှင့် တူသည်။

ကျောက်ကြေဆေး

ဆီးအိမ်၊ ကျောက်ကပ်၊ ဆီးသွားလမ်းကြောင်းတို့၌  
ကျောက်တည်လျှင် အုန်းသီး၊ နုနုကို မြေပေါ်မကျအောင် ဆွတ်ခူး  
၍ ဖျက်နှာဖွင့်ပြီး၊ ငရုတ်ကောင်း ၅-စေ့လှော်၊ အမှုန်ပြု ထိုအုန်းသီး  
စိမ်းရည်နှင့် စိမ်၍သောက်ပါ။ ကျောက်များကြေ၍ ကျလိမ့်မည်။

\* \* \*

ဆီးရောဂါအတွက်ဆေးစွမ်းကောင်းတစ်လက်

ဆေးနည်း -

- ၁။ အလိုကျအမြစ် - ၅ ကျပ်သား
- ၂။ ဆပ်သွားဖူးအမြစ် - ၅ ကျပ်သား
- ၃။ ကုန်းထိကရုံး (ပဉ္စငါးပါး) - ၅ ကျပ်သား
- ၄။ ဒိုဘာလာသကြား - ၂ ကျပ်သားခန့်



- ၅။ ဝါးနက်ရွက် - လက်တစ်ဆုပ်ခန့်
- ၆။ စမုန်မျိုးငါးပါး - ကွမ်းသီးလုံးခန့်

ဤ(၆)မျိုးကို ဆန်ဆေးရည်အလယ်ရေကြည်နှင့် သုံးခွက် တစ်ခွက်တင်ကျိုသောက်ပါ။ ပိုသည်အရည်များကို ပုလင်းတွင် ထည့်၍ စပါး (သို့မဟုတ်) စပါးခွံထဲသို့ သုံးရက်ခန့်မြှုပ်၍ သုံးပါ။ ဆီးရွှင်အားတိုးဆေး

မန်ကျည်းသီးအစေ့ကို ရေစိမ်ပြီး အခွံရွတ်ကာ အတွင်းမှ အစေ့သားကို အမှုန်ပြု ကြံသကာဖြင့် ဆတူနယ်၍ တစ်မတ်သား ခန့်လုံးထားကာ နံနက်-ည တစ်လုံးစီစားပေးပါ။ ဆီးပူ၊ ဆီးအောင့်ပျောက်ဆေး

မန်ကျည်းရွက်သတ္တုရည်ကို သောက်ပေးပါ။ ဆီးလွန်ရောဂါပျောက်ဆေး

မန်ကျည်းခေါက်ပြာ ဆား (၃) မူးသားခန့်ကို အုန်းစိမ်း ရည် (၄) ကျပ်သားဖြင့် ရောဖျော်ပြီးသောက်ပါ။ ဆီးကျောက်တည်ရောဂါပျောက်ဆေး

ယမ်းတေဇောငြိမ်းထဲတွင် ရှောက်ရည်ခုနှစ်ထည့်ပြီး သောက်ပါ။

ညောင်းကျ-ဆီးချုပ်ရောဂါ

ကြောင်ပန်းရွက် သုံးခွက်တစ်ခွက်တင်ကျိုသောက်ပါ။



၁၄၆ တိုင်းရင်းဆေးသမားတော်ကြီးဦးသိန်းမောင်

ဆီးအောင့်ရောဂါပျောက်ဆေး

ချင်းခြောက်နှင့် ဆူးလေ ပဉ္စင်းပါး (၃)ခွက် (၁) ခွက်တင် ကျှိသောက်ပါ။

ဆီးပူ၊ ဆီးအောင့်၊ ဆီးချုပ်ပျောက်ဆေး

မဲလီရွက်လက်တွင်းတပ်ဆုပ်တို့ ကျှိသောက်ပါ။

ဆီးရောဂါပျောက်ဆေး

၁။ နန္ဒင်းမှုန့် ၂။ ဆီးဖြူသီးသတ္တုရည် ၃။ ပျားရည် (၃)ပါး ရောစပ်သောက်ပါ။

တစ်နည်း-

နန္ဒင်းမှုန့် (၃)ပဲသားခန့်ပျားရည်နှင့် တေပြီးနေစဉ်စားပါ။

တစ်နည်း -

နန္ဒင်းမိုးမိုးနှင့် သစ်နန္ဒင်း (၂)ပါးပြုတ်ရည်သောက်ပေးပါ။

ဆီးပူ၊ ဆီးအောင့်ပျောက်ဆေး

သင်္ဘောသီးမှည့်ကို ထိပ်မှဖောက်ကာ ကျောက်ချဉ် (၃)

ကျပ်သားထည့်ပြီးသောက်ပါ။

ကျောက်တည်ရောဂါပျောက်ဆေး

ကြက်ဟင်းရွက်စိမ်းသတ္တုရည် ၂ ကျပ် ၄ ပဲသား၊ ဖိန်ချဉ်

၁ ကျပ် ၈ ပဲသားရောသောက်ပါ။ ဆန်ပုန်းရည် ၃ ကျပ်သားဆက် သောက်ပါ။

ဆီးပူ၊ ညောင်းကျ

ကန်စွန်းရွက်ကို ရေစင်အောင်ဆေးထုထောင်းပြီး သတ္တု  
ရည်ကို သကြားနှင့်ရောစပ်တစ်နေ့ ၃ ကြိမ်သောက်ပါ။

ဆီးလွန်

ဥသျှစ်ကင်းနှင့် ချင်းခြောက်မှုန့် ရောသောက်ပါ။

ဆီးအောင့်ရောဂါ

ထောပတ်ဟောင်းကုကုမံ ကြိတ်ပြီးထည့်တိုက်ပါ။

ဆီးချုပ်ရောဂါ

ထန်းလျက်နှင့် ကန့်ကလာရွက်ဟျိုသောက်ပါ။

ဆီးပူ၊ ဆီးအောင့်ရောဂါ

ဟင်းနုနယ်ဆူးပေါက် (သို့) ကျောက်ကွဲပင် (သို့) သံမဏိင်  
ကျောက်မဏိင် သုံးခွက်တစ်ခွက်တင်ကျို သကြားနှင့်ချိုချိုရော  
သောက်ပါ။

ဆီးပူ၊ ညောင်းကျရောဂါ

ဇော်ဂျီတောင်ငှေးရွက်ကို ပြုတ်၍ အအေးခဲအချို့ပန်းကန်  
တစ်လုံး သကြားချိုချိုထည့် တစ်နေ့သုံးကြိမ်သောက်ပါ။

ဆီးပုပ်၊ ဆီးပူ ရောဂါ

သကြားတစ်ကျပ်လေးပဲ၊ နံနံစေတစ်ကျပ် လေးပဲ၊ အလို  
ကျူတစ်ကျပ်လေးပဲ၊ ဆူးခေါက်နက်တစ်ကျပ်သာ၊ လိပ်ကျောက်ဆူး



ရှစ်ပဲသားအမှုန်ပြု လူကြီးတစ်ကြိမ် လက်ဖက်ခွန်းထက်ဝက် ရေ  
ကျက်အေးနှင့်သောက်ပါ။ ကြံကို မီးအုံ၊ မီးဖုတ်စုပ်ပေးပါ။

ဆီးဖြူအနယ်ပါရောဂါ

ဆန်ပုန်းရည် အချဉ်ကို နေ့စဉ်သောက်ပေးပါ။

ဆီးရောဂါ

ဆင်နှာမောင်းပင် ပဉ္စငါးပါးလက်တွင်းတစ်ဆုပ်စာယူ၍  
ထန်းလျက်နှင့်ကျိုသောက်ပါ။

ဆီးအိမ်ကျောက်တည်ရောဂါ

ခဲတက်အခေါက်၊ ချင်းခြောက်၊ ဆူးလေမြစ်ဆတူယူ၊  
အမှုန်ထောင်း၊ ရေသုံးဆထည့်ပြုတ်ပါ။ လေးပုံတစ်ပုံကျန်၊  
ဟင်းစားဖွန်း တစ်ဖွန်းတင်လဲရည်၊ လက်သာ ဆတူရောစပ်တစ်နေ့  
သုံးကြိမ်သောက်ပါ။

သလိပ်အခြေခဲကျောက်တည်ရောဂါ

ခဲတက်ခေါက်အမြစ်မှုန်၊ လေးပုံတစ်ပုံကျန်ပြုတ် ဂျုံပြာဆား  
ရောစပ်သောက်ပေးပါ။

ဆီးရောဂါကြောင့် ကျောက်တည်ခြင်း

စပျစ်ဖိုပင်အမြစ်မှုန်၊ သုံးကျပ်သား ပျားရည် သကြားခဲ  
နှင့် ရောစပ်တစ်နေ့ နှစ်ကြိမ်သောက်ပေးပါ။



ဆီးအောင့်ကျောက်တည်ရောဂါ

ဥပသကာ အမြစ်မှုန့် သုံးပဲသား နွားနို့စစ်စစ်နှင့် ရောစပ်  
သောက်ပေးပါ။

နာတာရှည်ကျောက်တည်ရောဂါ

နွားနို့တစ်ဆ၊ ကညွတ်ဥသတ္ထုရည်ရောစပ်၍ သောက်  
ပေးပါ။

ကျောက်တည်ရောဂါ

ကြက်ဟင်းခါးသတ္ထုရည်နှစ်ကျပ်လေးပဲသား၊ ဒိန်ချဉ်ရည်  
တစ်ကျပ် ရှစ်ပဲရောစပ်သောက်ပါ။

ဆီးပူရောဂါ

ကြံ့ရည်တစ်နေ့ သုံးကြိမ်သောက်ပါ။

ဆီးချုပ်ရောဂါ

ကုလားမျက်စိပဉ္စငါးပါးရေနှင့်ကျို သကြားကြံ့သကာ  
ချိုချို နှင့်တစ်နေ့သုံးကြိမ်သောက်ပါ။

ဆီးတစ်စက်တစ်စက်ကျခြင်း

ကြက်သွန်နီဥ အခွံခွာရေနှင့်ပြုတ် စတီးဇွန်းတစ်ဇွန်း  
တစ်နေ့ သုံးကြိမ်သောက်ပါ။

ဆီးကျန်ရောဂါ

ရေတ်ကောင်းပျားရည်၊ မြင်းခွာရွက် ရောသောက်ပါ။





ဆီးနည်း၊ ဆီးကျန်၊ ဆီးအောင့်

မြင်းခွာရွက်သတ္တုရည် သကြားနှင့်ရောသောက်ပါ။

ဆီးပူ၊ ညောင်းကျရောဂါ

ရေကညွတ်သတ္တုရည် သကြားထည့်သောက်ပါ။

ဆီးအနည်အနှစ်ပါရောဂါ

သင်္ဘောရွက်သုံးရွက် ထန်းလျက်ခဲသုံးခဲ၊ အိမ်သုံးဆား  
အနည်းငယ် ရေသုံးဆရာပြုတ်ပါ။ သုံးတစ်ပုံကျန်က တစ်နေ့သုံး  
ကြိမ်သောက်ပါ။

ဆီးပုပ်ရောဂါ

ဆီးဖြူသီးအခြောက်မှုန့် တစ်ကျပ်သား၊ ပျားရည်စစ်စစ်  
(သို့) ထန်းလျက် (သို့) သကာရည်ရော၍ လက်ဖက်စားတစ်စွန်း  
တစ်နေ့သုံးကြိမ်သောက်ပါ။

ဆီးလွန်ရောဂါ

ဆီးဖြူသီးနှင့် ငှက်ပျောသီး ရောစပ်အရည်ထုတ်ပါ။  
ပျားရည် သကြားတို့နှင့် ရောစပ်စားပေးပါ။

ဆီးရှိုလျက်ဆီးမသွားဘဲဆီးချုပ်ရောဂါဖြစ်ပါက

ကွမ်းရွက်စိမ်းနှင့် ကွမ်းစားဂမုန်းညကြီးကို ရေနှင့်ညက်စွာ  
ကြိတ်၍ ဆီးအိမ်လိမ်းပေးပါ။



ဆီးပူ၊ ဆီးအောင့်၊ ဆီးချုပ် ဖြစ်လျှင်

နံနက် အိပ်ရာထ၊ ရေအောင်သောက်ပါ။ ကန့်ကလာ၊  
(သို့) ဖျင်း (ချင်း)ကို ထန်းလျက်ဖြင့်ပြုတ်သောက်ပါ။ ထမင်းရည်၊  
ဆန်ပြုတ်ရည်တွင် နွားနို့၊ သကြားချိုချိုခတ်သောက်ပါ။  
ကျောက်ဖရုံယို ရေစိမ်သောက်ပါ။  
ကြံ့နက်မီးဖုတ် စုပ်ပါ။

ဆီးကျောက်တည်ရောဂါဖြစ်နေလျှင်

ရိုးခိုစစ်စစ် ယောက်သွားခွဲတွင်ထည့်၍ မီးဖုတ်ပါ။ ပြာ  
တစ်ပဲသား သံပုရာရည်ဖြင့် တစ်နေ့သုံးကြိမ်သောက်ပါ။

ဆီးအောင့်ကျောက်တည်ဖြစ်လျှင် -

ဟင်းနုနယ်ဟင်း (၇) ရက်ချက်စားပါ။  
(ဟင်းနုနယ်ဆူးပေါက်)

ဆီးချုပ်ခြင်း ဖြစ်ခဲ့ပါက

ဟင်းနုနယ်ဆူးပေါက်အရွက် အရိုးအားလုံး ငါးကျည်း  
ခြောက်နှင့် ကျော် ချက်စားပါ။

ဆီးလွန်ရောဂါဖြစ်လျှင်

ဆိပ်ဖလူးရွက်ရေနှင့် ကျိုသောက်ပါ။

ဆီးပုပ်ရောဂါဖြစ်လျှင်

ဆီးဖြူသီးအခြောက်မှုန့်၊ ထန်းလျက်၊ ပျားရည်၊ သကာရည် တို့ဖြင့်နယ်ဖတ်စားပါ။

ဆီးအိမ် ကျောက်တည်ခြင်းဖြစ်လျှင်

နန္ဒင်းမှုန့်ကို သကြားနီခဲနှင့် ရောစပ်ပြီး ဆန်ဆေးရည်နှင့် တိုက်ပါ။

ဆီးပူ၊ ဆီးအောင့်ဖြစ်လျှင် -

နန္ဒင်းမှုန့်၊ ဆီးဖြူသီး သတ္တုရည်၊ ပျားရည် သုံးမျိုးရောစပ် ကျွေးပါ။

ဆီးသွေးပါရောဂါ-

နံ့သာဖြူစစ်စစ် ဆေးပြားရိုက် (၅)လုံးတိုက်ပါ။

ဆီးပူ၊ ဆီးအောင့်၊ ဆီးရောဂါပျောက်ဆေး

ထန်းလျက်နှင့် ဇဝက်သာဆတူကြိတ်၍ ဆီးဖြူသီးခန့် ရေအေးနှင့် သောက်ပါ။

တစ်နည်း -

ခရုကို ဆားသွပ်ပြီး မီးဖုတ်၍ ထောင်းစားပါ။

တစ်နည်း -

ဆီးဖြူသီးကို တင်လဲနှင့်စားပါ။



တစ်နည်း -

ကြက်သွန်ဖြူဖြုတ်ရည်နှင့် သောက်ပါ။ (ဆီးတစ်စက်  
တစ်စက်ကျရောဂါပျောက်သည်။)

ဆီးပူ၊ ဆီးအောင့် ကျောက်တည်ရောဂါ

ကြက်သားနှင့် မုန့်လာဥကြီး အချို့ချက်စားပါ။

တစ်နည်း -

ကျောက်ဖရုံသီးကို သကြားနှင့်စားပါ။

တစ်နည်း-

သခွားသီးကို သကြားနှင့်စားပါ။

တစ်နည်း-

ထိကရုံးမြစ်ကြိတ်၍ ဆီးခုံအုံပေးပါ။

တစ်နည်း-

မယားကြီးရွက်၊ ပဲရွက်၊ ပေါက်ပန်းဖြူရွက် ၎င်းသုံးမျိုး

ကြိတ်၍ နှမ်းဆီနှင့် ဖျော်လိမ်းပါ။

တစ်နည်း-

သူငယ်စာငှက်ပျောက်ကို ပျားရည်နှင့်တစ်နှစ်စိမ်စားပါ။

တစ်နည်း-

မန်ကျည်းသီးငါးကျပ်သား၊ ဆားငါးကျပ်သား၊ ပွေးကိုင်း

ရွက်ငါးကျပ်သား၊ သကြားတစ်ဆယ်ကျပ်သား၊ ပျားရည်တစ်ဆယ်

ကျပ်သား၊ ၎င်းဆေးငါးပါးရော၍စားပါ။



ဆီးအိမ်၊ ဆီးရှိုပါလျက်ဆီးမထွက်သော် -

ကန်စွန်းရွက်၊ ဆူးရွက်၊ မန်ကျည်းရွက် အမျှကြိတ်  
ဆန်မှုန့်၊ ညက်နှင့်ဖျော် ဆီးခုံတင်ထားပါ။

ဆီးကျောက်တည်ရောဂါ

ကန်စွန်းရွက်၊ ထန်းလျက်၊ မန်ကျည်းမှည့် ဆားသင့်ရုံ  
ထည့်ကျိုသောက်ပါ။

ဆီးကျောက်တည်ရောဂါ

ကြက်ဟင်းခါးရွက် သတ္တုရည်နှစ်ကျပ်လေးပဲသား ဒိန်ချဉ်  
ရည်တစ်ကျပ်ရှစ်ပဲသား ရောသောက်ပါ။ ဆန်ပုန်းရည်သုံးကျပ်သား  
သောက်ပေးပါ။

ဆီးပူ၊ ဆီးအောင့်၊ ဆီးတိုးရောဂါ

ရှားစောင်းလက်ပပ်အနှစ် ဆန်ဆေးရည်နှင့်စိမ် သကြား  
ထည့် ခေါက်သောက်ပါ။

ဆီးပူ၊ ဆီးအောင့်၊ ဆီးနည်းရောဂါ

မြင်းခွာရွက်သတ္တုရည် သကြားရောသောက်ပါ။  
ဆီးများများသွားစေရန် - ဆီးတစ်စက်တစ်စက်ကျသော်

ကြက်သွန်နီ အစိမ်းစားပေးပါ။

ဆီးချုပ်သော်

ကြက်သွန်နီ မီးဖုတ်၍ ဆီးအိမ်ပေါ်ကပ်ပေးပါ။

ဆီးကြောင့် ဖောရောင်ခြင်း၊ ကျောက်တည်ခြင်း

ကြက်သွန်နီအရည်ညစ်၍ ရသောသတ္တုရည် ရှာလပတ်  
ဖျော်ရည်ပြုလုပ်သောက်ပါ။

ဆီးကျောက်တည်ရောဂါ

နနွင်းမှုန့်သကြားနီခဲရော၍ ဆန်ဆေးရည်နှင့် သောက်ပါ။

ဆီးပူ- ဆီးအောင့်

နနွင်းမှုန့် ဆီးဖြူသီး သတ္တုရည် ပျားရည်ရောစပ်သောက်  
ပေးပါ။

ဆီးကျောက်တည်သည်းခြေအိတ်ကျောက်တည်

သင်္ဘောသီးစိမ်း ကြက်သားနှင့်ချက်စားပါ။

ဆီးအောင့်ရောဂါ

ကြွေပုပ်နှင့် သံပုရာရည် ဖျော်သောက်ပါ။

ဆီးပူ၊ ဆီးချုပ်၊ ဆီးနည်း

သံပုရာရည်သကြားနှင့် ဖျော်သောက်ပါ။

ဆီးကျောက်တည်လျှင်

ကန်စွန်းရွက်၊ မန်ကျည်းရွက်၊ ထန်းလျက်တို့ကို ရောစပ်၍  
ကျိုသောက်ပါ။

ဆီးပူ၊ ဆီးနည်း၊ ဆီးအောင့်၊ ဆီးကျောက်တည်ခြင်း

ကန်စွန်းရွက်အရည်ကို ဆန်ဆေးရည်နှင့် ရောတိုက်ပါ။

ဆီးအိမ်၌လိမ်းပေးပါ။





ဆီးအောင့်လျှင်

ကုက္ကိုစေ့အမှုန်များ ပျားရည်နှင့် ရောပြီးရေအိုးထဲမှာ  
ထည့် နေ၍ ခုနစ်ရက်လှန်း တစ်ခါစားရှစ်ပဲသားခန့်စားပါ။

ကုက္ကိုပွင့်ခြောက်ပဲသား သကြားအနည်းငယ်ရော၍  
သုံးနာရီရေစိမ် စစ်သောက်ပါ။

ဆီးရောဂါဖြစ်လျှင်

တမာသီးနေ့စဉ်စားပေးပါ။

ဆီးသွားသည်အခါ နာကျင်ထိုးအောင့်သော်

ထန်းလျက်နှင့် ဇဝက်သာ ဆတူ ကြိတ်၍ စားပါ။

ထန်းလျက်နှင့် ဆီးဖြူသီး ခြောက်မှုန့်ရောစပ်စားပါ။

ဆီးလွန်၊ ဆီးမကြာခဏသွားလျှင်

ဒန့်သလွန်သီး အတွင်းသားကို ခြစ်၍ အခြောက်လှန်း  
အမှုန်ကြိတ် သကြားနှင့် သောက်ပါ။

ဆီးကြောင့်အသားဝါလျှင်

စပါးလင်ရွက် လက်တစ်ဆုပ်ခန့် စားပြီး ခေါင်းဖြတ်၍  
သုံးခွက်တစ်ခွက်တင်ကျိုသောက်ပါ။

ဆီးပူ၊ ဆီးအောင့်၊ ဆီးကိုက်၊ ဆီးပုပ်၊ လည်ချောင်းနာ

စပါးလင်မွှေး ပဉ္စငါးပါးနှင့် ဒိုပါလာသကြားရောကျို  
သောက်ပါ။



ဆီးဝမ်း၊ လေချုပ်လျှင်

ဥသျှစ်သီးမှည့် ထန်းလျက်နှင့် စိမ်၍ ဖျော်ရည်လုပ်  
သောက်ပါ။

ဆီးလွန်လျှင်

ဥသျှစ်သီးကင်းနှင့် ချင်းခြောက်မှုန့် ရောစပ်သောက်ပါ။  
ဥသျှစ်ရွက် သတ္တုရည်ကိုသောက်၍ အရွက်ကို ဟင်းချို  
ချက်သောက်ပါ။

ဆီးနည်း၊ ဆီးချုပ်၊ လေပူထလျှင်

နာနတ်သီးမှည့် ချိုချင်ရည်ကို သကြားနှင့်သောက်ပါ။

ဆီးလွန်လျှင်

နာနတ်သီးအမှည့်ကို အတုံးသေးသေးလှီး၍ သကြား  
အနည်းငယ်ရောစပ်စားပါ။

ဆီးနည်း၊ ဆီးအောင့်၊ ဆီးကျင်လျှင်

ဝါးရွက် (သို့) ဝါးမြစ် သုံးခွက်တစ်ခွက်တင်ကျို သကြား  
အနည်းငယ်ထည့်သောက်ပါ။

ဆီးချုပ်၊ လေချုပ်၊ ယှဉ်းခွဲလျှင်

ကြခတ်ဝါးမြစ်ပြုတ်သောက်ပါ။

ဆီးနောက်၊ အနည်ထိုင်၊ မစင်ကြယ်၊ အရောင်မျိုးစုံထွက်ခြင်း

ဝါးစိန်၊ ကရဝေးသီး၊ ဖာလာဖြူတို့ကို ညီမျှစွာ အမှုန့်ပြု  
ကော်ဖီဇွန်းတစ်ဇွန်းသောက်ပါ။



ဆီးချုပ်သော်

ဖရဲခါးသီး သနတ်တော်စေးနှင့် သင့်ရုံစပ်ကျွေးပါ။

ဆီးအောင့်သော်

မုရားကြီးရွက် သုံးခွက်တစ်ခွက်တင်ကျို ထမင်းစားစွန်း  
သုံးစွန်းခန့်သောက်ပါ။

ဆီးပူ ခါးပူ ကျောက်ကပ်တင်းရောင်သော်

ဟင်းနုနယ်မြစ်ပါးပါးလှီးဆန်ဆေးရည်နှင့် စိမ်သောက်ပါ။

ပြုတ်ရည်သုံးခွက်တစ်ခွက်တင်ကျိုသောက်ပါ။

ဆီးနည်း၊ ဆီးအောင့်၊ ဆီးချုပ်၊ ကျောက်တည်လျှင်

ကျောက်ဖရုံသီးသတ္ထုရည် လက်ဖက်အကြမ်းပန်းကန်  
တစ်လုံးစာညှစ် ပျားရည်နှင့် ဆတူရောစပ် တစ်ခါသောက် စွန်းငယ်  
တစ်စွန်းခန့် တစ်နေ့တစ်ကြိမ်သောက်ပါ။

ဆီးနည်း၊ ဆီးအောင့်၊ ဆီးချုပ်၊ ဆီးကျောက်တည်

ကျောက်ဖရုံသီးသတ္ထုရည် သုံးကျပ်သား ရှိန်းခိုနှင့် ဂုံပင်  
ပြာအနည်းငယ်စပ် တိုက်ကျွေးပါ။ ကျောက်ဖရုံသီးသတ္ထုရည်  
သုံးကျပ်သား ဇဝက်သာအနည်းငယ်စပ်သောက်ပါ။

ဆီးပူ ဆီးကျပ်

ကျောက်ဖရုံသီး ထိပ်ကအပေါက်ဖောက် သကြားဆန့်  
သလောက်ထည့် ၎င်းအရည်တစ်နေ့ လက်ဖက်ရည်ပန်းကန်တစ်လုံး  
သောက်ပါ။



ဆီးအောင့်လျှင်

ဆီးဖြူသီးတစ်ကျပ်ရှစ်ပဲသား ဖာလာမူန့် အနည်းငယ်စပ်  
သောက်ပါ။

ဆီးလွန်လျှင်

ဆီးဖြူသီး သတ္တုရည် ငှက်ပျောသီးမှည့်ဖျော်ရည် သကြား  
ရောစပ်လျက်ပါ။

ဆီးပုပ်ရောဂါ

ဆီးဖြူသီးခြောက်မှုန့်၊ ထန်းလျက်၊ ပျားရည် သကာရည်  
တို့နှင့် နယ်စားပါ။

ကျောက်တပ်ကျောက်တည်၊ ဆီးအိမ်သည်းခြေအိတ်ကျောက်  
တည်လျှင်

စောင်းလျားသီးမှည့် ဖျော်ရည်ကိုလည်းကောင်း၊ စောင်း  
လျားသီးမှည့် ငါးပြေမနှင့်ချက်စားပါ။

ဆီးအောင့်လျှင်

စောင်းလျားသီးစိမ်း ငါးဖယ်နှင့်ချက်စားပါ။

ဆီးပူ၊ ဆီးနည်း၊ ဆီးအောင့်သော် ဆီးကျောက်တည်ခြင်း

ပေါက်ပန်းဖြူရွက်၊ အညွန့်နှင့် အပွင့်တို့ကို အခြောက်  
လှန်း ဆတူရော လက်ဖက်ခြောက်ကဲ့သို့ ခတ်သောက်ပါ။



၁၆၀ တိုင်းရင်းဆေးသမားတော်ကြီးဦးသိန်းမောင်

ဆီးပူ၊ ကျင်ချောင်းပူ၊ ဆီး၌ပြည်တည်ခြင်း

လက်ပံစိမ်းခေါက်သတ္တုရည်တစ်ကျပ်ရှစ်ပဲသား ပျားရည်  
သုံးပဲသားနှင့် ရောစပ်တစ်နေ့ နှစ်ကြိမ်သောက်ပါ။

ဆီးသွားသည့်အခါ ဆီးနှင့်သုတ်ရောနှောပါနေပါလျှင်

လက်ပံခေါက်နွားနို့နှင့် သွေး၍ ဖိယာမှုန့်၊ သကြား  
အနည်းငယ်ရောစပ် နှစ်ပတ်ခန့်သောက်ပါ။

လက်ပံမြစ်ဥအမှုန့်၊ ခြောက်ပဲသား၊ နွားထောပတ် ၁၂  
ပဲသား၊ ဇာတိပွိုလ်သီးအမှုန့်၊ သုံးရွေးသား၊ သကြားမှုန့်၊ ခြောက်ပဲသား  
ရောစပ်၍ နံနက်-ည သောက်ပါ။

ဆီးနီ၊ ဆီးဝါ၊ ဆီးနောက်၊ ဆီးပူ၊ ဆီးအောင့်

လက်ပံမြစ်ဥအမှုန့်၊ သကြားခဲ၊ နွားနို့ပူမှုန့်နှင့်သောက်ပါ။  
ဆီးကျောက်တည်ပျောက်ဆေး

ကြခတ်ဝါးမြစ်၊ ကုန်းထိကန့်မြစ်၊ ဆင်နာမောင်းမြစ် ဆတူ  
ယူ၍ သုံးခွက်တစ်ခွက်တင်ကျိုသောက်ပါ။

ဆီးကျောက်တည်ရောဂါပျောက်ဆေး

- ၁။ ရေသကျည်းမြစ် - ၁ ကျပ်သား
- ၂။ ဇင်ရွေးမြစ် - ၁ ကျပ်သား
- ၃။ ပေါက်ပန်းဖြူမြစ် - ၁ ကျပ်သား
- ၄။ ငရုတ်ကောင်းမှုန့် - ၁ ကျပ်သား



၅။ အလိုကျူ - ၁ ကျပ်သား

၆။ လေပ်မြစ် - ၁ ကျပ်သား

၇။ ခေါင်းရမ်းနီမြစ် - ၁ ကျပ်သား

၎င်းဆေး (၇) ပါး အမှုန်ဖြူ သံပုရာရည် (သို့) အရက်နှင့် တစ်မူးသားခန့် သောက်ပါ။

ဆီးလွန်ရောဂါပျောက်ဆေး

ငှက်ပျောသီးမှည့်၊ ဆီးဖြူသီးရည်၊ ပျားရည်၊ သကြား၊ ဤဆေးလေးပါးတို့ကို နို့ရည်နှင့်သောက်ပါ။

တစ်နည်း -

ပဲလွန်းမှုန့်၊ နွယ်ချို၊ ဥမွန်ဥ၊ ပျားရည်၊ သကြား ဤဆေး ငါးပါးကို နံနက်အခါ နို့ရည်ဖြင့်သောက်ပါ။

ကျောက်တည်ပျောက်ဆီးဆေး

ယမ်းစိမ်း၊ ဇဝက်သာ၊ ကျောက်ချဉ်၊ ဟင်းရိုင်းဖြူ အဖျ လှော်၍ သံပုရာရည်၊ ဆန်ပုန်းရည်နှင့်တိုက်ပါ။

တစ်နည်း -

ယမ်းစိမ်း၊ ဇဝက်သာ၊ ကျောက်ချဉ်၊ လက်ချား အညီအမျှ ယူ ဆေးမှုန့်တစ်ကျပ်သား သံပုရာရည်နှင့် ဖျော်သောက်ပါ။

ဆီးကျောက်တည်ပျောက်ဆေး

ငါးလိပ်ကျောက်သားနှင့် ကျောက်ဖရုံသီး၊ နိုင်းချင်းချက် စား၊ ၃ ရက်ဆက်စားပါ။





၁၆၂ ကိုင်းရင်းဆေးသမားတော်ကြီးဦးသိန်းမောင်

ဆီးအောင့်ရောဂါပျောက်ဆေး

ဒဟဿကိုင်း၊ ဆင်သမန္တယံ၊ ချင်းခြောက်၊ ဆီးဖြူသီး၊

ဆူးလေမြစ် ဆေးငါးမျိုး ဆတူပြုတ်သောက်ပါ။

တစ်နည်း -

ကြညွတ်၊ သက်ကယ်မြက်မြစ်၊ သမန်းမြက်မြစ်၊ ဆူးလေ၊  
ဥမွန်ဥ၊ သလေးစပါးမြစ်၊ ကြံမြစ်၊ ဝက်မြေဇာဥ၊ ၎င်းတို့ကို ၁ ကျပ်သား  
စီစု၊ ရေ ၂ ပိဿာ ၇၆ ကျပ်သားနှင့် ရေ ၆ ကျပ် ၁၂ ပဲသား  
ကျန်အောင်ကျို ပျားရည် ၁၂ ပဲသားဆီဥ ၁၂ ပဲသားထည့်၍သောက်။

တစ်နည်း -

ကြရသီး၊ ဆူးလေမြစ်၊ ငှက်မြစ်၊ မုယောဆား၊ ခမာသာ  
၎င်းဆေးတို့ကို ပြုတ်၍ အရည်ကို ပျားရည်နှင့်ရောသောက်ပါ။

တစ်နည်း -

ဆီးဖြူသီးကို တင်လဲနှင့် စားပါ။

တစ်နည်း -

ဖရုံခါးမြစ်၊ ဒန့်သကုမြစ်၊ ဆူးလေမြစ် တို့ကို ပအုန်းရည်  
ဖြင့်သောက် ဆီးအိမ်ရောင်၊ ကျင်ငယ်ပျစ်ခွဲဖြူ ဆီးအောင့်ရောဂါ  
ပျောက်သည်။

တစ်နည်း -

ခရမ်းကစော့မြစ်၊ မြေပုံခရမ်းမြစ်၊ တိလင်္ကာသာ၊ နွယ်ချို၊  
လထုပ်သီး၊ ၎င်းတို့ကိုပြုတ်သောက် ဆီးအောင့်ရောဂါပျောက်သည်။

ဆီးကျောက်တည် ပျောက်ဆေး

ဆူးလေမြစ်၊ ငူမြစ်၊ နေဇာမြက်မြစ်၊ သက်ဝယ်မြက်မြစ်၊  
မောသာ၊ ဝူလာနဖာမြစ်၊ မုယောဆား၊ ကြဇုသီး၊ အမှုန်ပြု၊ ပျားရည်  
နှင့် သောက်ပါ။

ဆီးကြောတက်လျှင်

သကြားနှင့် ကြက်သွန်နီကို ရော၍ ပန်းကန်တစ်လုံးထဲသို့  
ထည့်လိုက်ပါ။ ထို့နောက် ရေနွေးဆူဆူကို သို့ပန်းကန်ထဲသို့ လောင်း  
၍ ထည့်လိုက်ပါ။ သောက်ပါ။ ကျန်ရစ်သော အဖတ်များအား  
အကုန်စားပါ။

(ဆေးခြီးတို ရောင်ခြည် ၂၈/၉) ဦးအေးရွှေ (ကနောင်)

ဆီးရောဂါအတွက် လက်ဖက်ခြောက်

တောမြင်းခွာကို ရေနွေးကျိုသောက်သလို ကျိုသောက်ပါ။  
ဆီးကျပ်၊ ဆီးအောင့်၊ ဆီးပူ၊ ကျောက်ကပ်ရောင်၊ ဆီးချုပ်၊ ခါးနာ၊  
ခါးကိုက်ရောဂါများပျောက်သည်။

တောမြင်းခွာသည် အညာမှာပေါသည်။ မြေမှာကပ်  
ပေါက်သည်။ အမိုးနီနီ၊ အရွက်မြင်းခွာရွက်နှင့်တူသည်။ သေးသည်။  
တစ်ပတ်၊ ဆယ်ရက်သောက်ပါ။ ဆီးကျောက်ပါကုသည်။ ညောင်  
ရွက်ကဲ့သို့ အရင်းဝိုင်း၊ အဖျားချွန်၊ တြိဂံပုံစံရှိ၊ အမိုးနီ၍ မြင်းခွာ  
ကဲ့သို့ပင် အမြစ်ဆုံမှ အရွက်ထွက်သည်။

ယောက်ျားများ ဆီးသွားအားမရလျှင်

ဆေးနည်းမှာ -

၁။ သံမဏိကျောက်မဏိဇ အနည်းငယ် ပဉ္စငါးပါး။

၂။ ထိကရုံးပင်တစ်ပင် ပဉ္စငါးပါး။

၃။ အကြောတစ်ထောင် (၂)ပင် (တရုတ်ဆီးဆေးပင်ဟုခေါ်သည်) ပဉ္စငါးပါး။

၄။ ပရနွဝါ (၂)ပင်၊ ပဉ္စငါးပါး။

၅။ ကုလားမျက်စိ (စေ့) (၂) ပင်၊ ပဉ္စငါးပါး။

အထက်ပါ (၅) မျိုးအား ထန်းလျက် အကြီးနှစ်လုံးဖြင့် ရောပြုတ်၍ သုံးခွက်တစ်ခွက်တင်ပြုတ်၊ တစ်ပတ်တိတိသောက်ပါ။  
ဆေးမြီးတိုရောင်ခြည် - ၂၈ မဟူရာ (ဧရာဝတီ) ကသာ  
ယောက်ျားမှာ - ဆီး၊ မိန်းမမှာ - မီး

အုန်းသီးနုတစ်လုံးရဲ့ အုန်းရည်၊ ကွမ်းစားထုံး အရည် ကြည် လက်ဖက်ရည်ပန်းကန်တစ်လုံး၊ နှစ်မျိုးရောပြီး ပုလင်း တစ်လုံး (ငှက်ပျောဖူးပုလင်း) ထဲရေထည့်ပြီး တစ်ညသိပ်ထားပါ။ အဲဒီ အရည်ကို မနက်-နေ့လယ်- အိပ်ရာဝင် တစ်နေ့ သုံးကြိမ် သုံးရက် ဆက်သောက်ပါ။

ဆေးမြီးတိုရောင်ခြည် - ၂၈ လွမ်းသစ္စာ (ကေတု)

နာနတ်သီးစိမ်ရည်တစ်ခွက်

အူမကြီးတွင်မှိုကပ်နေသော (တုတ်ကောင်) သန်ကောင်၊

အစာမကြေသူများ၊ ဆီးများလွန်းသူများ

နာနတ်သီးစိမ်ရည်အတွက်လိုအပ်သော ပစ္စည်းများ -

၁။ ပုလင်း အဝ (၉) လက်မ၊ အမြင့် (၁၀)လက်မခန့်ရှိသော  
ဖန်ပုလင်းတစ်လုံး။

၂။ ပုလင်းဖန်ဗူးထည့်ရန် လုံလောက်သော မြေအိုးတစ်လုံးနှင့် အဖုံး  
တစ်ခု။

၃။ မှည့်ပြီး အမြစ်အနာလွတ်သော နာနတ်သီး တစ်လုံး၊ (ထိုနာနတ်  
သီးကို အခွံနွှာပါ။ အနှစ်အသားများကို လက်မတစ်ဆစ်စာ  
အတုံးကလေးများပြုလုပ်ထားပါ။)

၄။ နာနတ်သီးအသားချိန်အတိုင်းသကြားထည့်ပါ။

၅။ ဆား (၂) ကျပ်သားထည့်ပါ။

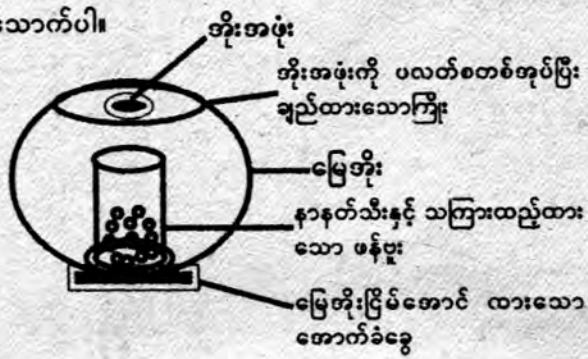
ဖန်ဗူးထဲသို့ နာနတ်သီးအသားတုံးကလေးများ ထည့်ပါ။

ဆား (၂) ကျပ်သားနှင့် သကြားထည့်ပါ။ ဖန်ပုလင်းကို လုံခြုံအောင်  
ဖုံးပါ။ ဖန်ပုလင်းကို မြေအိုးထဲထည့်ပါ။ မြေအိုးကို အဖုံးပိတ်ပြီး  
လုံခြုံအောင် ပလတ်စတစ်ဖြင့် အုပ်၍ ချည်နှောင်ပါ။ ခြောက်သွေ့  
သော နေရာတွင် ရက်ပေါင်း (၇၀) ထားပါ။

ရက်စေ့သောအခါ - နာနတ်သီးစိမ်ရည် (၃) ဇွန်း၊ ပျားရည်



စစ်စစ် စတီးဇွန်းတစ်ဇွန်းရောမွှေသောက်ပါ။ ညအိပ်ရာဝင်  
သောက်ပါ။



ဆေးမြီးတိုရောင်ခြည်-၂၉ အောင် (သိဒ္ဓိရာဇာ)နဝင်းမြို့တော်  
ဆီးရောဂါသက်သာပျောက်ကင်းစေသော ဆေးဖက်ဝင်  
ဘားကြောပင်

အရွက်ပြားပြား ဖူးတံရှည် အကြောတစ်ထောင် ဆီးဆေး  
ပင်၊ ပဉ္စငါးပါး လက်တွင်းတစ်ဆုပ် ရေသုံးခွက်တစ်ခွက်တင်ကျို  
မနက်- နေ့- ည အဖန်ရည်သောက်တဲ့ ပန်းကန်လုံးနဲ့သောက်  
ကျောက်ကပ်မကောင်းဆီးရောဂါရှင် ရေအမြစီးနေတဲ့ ချောင်းထဲ  
မြစ်ထဲက ကျောက်ခဲတစ်လုံးယူ မီးရဲအောင်ဖုတ်၊ ရေအိုးမှာ ထည့်  
သောက်။

ဆေးပင်အမည်

ဘားကြောပင် (ခေါ်) အကြောတစ်ထောင်ပင်၊ (အရွက်  
တွင် အကြောမျှင်များထင်ရှားစွာဖွာထွက်နေသည်။)

သက်သာပျောက်ကင်းသည့်ရောဂါများ -

၁။ ပဉ္စငါးပါးရေနှင့် ကျိုသောက် ဆီးချိုသက်သာ

၂။ အရွက်မီးကင် အနာကပ် အနာကျက်။ အသားနုတက်၍  
သက်သာပျောက်ကင်းသည်။ (အရွက်ပြုတ်ရည်နှင့် ဖန်ရည်  
ဆေးပါ။)

၃။ အရွက်သတ္တုရည်ကို အမြဲစွဲသောက်သော်ငှက်ဖျားရောဂါ  
သက်သာသည်။

၄။ ကျောက်ကပ်နာနှင့် ဆီးရောဂါမျိုးစုံသက်သာစေသည်။  
ဆေးပင်ပေါက်ရောက်ရာဒေသ -

ချင်းတောင်ဖလန်းမြို့ဝန်းကျင်

ဆေးမြီးတို့ - ၂၉

အောင်မြင်မြတ် (ကလေး)

မြင်းခွာရွက်နောင်းနည်းတစ်လက်

မြင်းခွာရွက်လတ်လတ်ဆတ်ဆတ် ဆုံသန့်သန့်တွင်  
ထောင်း။ သကြားအနည်းငယ်နှင့်ဖျော် မနက်နေမထွက်မီ ပန်းကန်  
တစ်လုံးသောက်။ ဆီးသွေးတိုး။ နှလုံးဆီးချို သက်သာပျောက်ကင်း  
သည်။

(ဆေးမြီးတို့ - ၂၉

ဇေယျကျော် (မြောက်ဒဂုံ)

ဆီးကျဉ်၊ ဆီးအောင့်၊ ကျောက်တည်၊ သက်သာပျောက်ကင်းဆေး

လက်ဖက်ခြောက်သန့်သန့် တစ်ကျပ်သားခန့် ဖန်ခွက်  
တစ်ခွက် (သို့) မတ်ခွက်တစ်ခွက်ထဲထည့်ပါ။



ထိုခွက်ထဲသို့ ရေအပြည့်ထည့်၍ သုံးနာရီခန့်ကြာအောင် ရေစိမ်ပါ။

ထိုလက်ဖက်ခြောက်စိမ်ထားသော အရည်ကိုပိတ်ပါးပါးနှင့် စစ်ပါ။ အစာမစားခင် နှစ်နာရီခန့်တွင် တစ်ခါတည်းကုန်အောင် သောက်ပါ။ (သို့) အစာစားပြီးနောက် သုံးနာရီခန့်ကြာလျှင် သောက်ပါ။ တစ်နေ့နှစ်ကြိမ်သုံးကြိမ်အစာနှင့် ဝေးဝေးသောက်ပါ။ ဆေးပြီးတို - ၂၉ ဦးခင်မောင်ကျော် (သိမ်ဖြူ) ဘီးလင်းလက်ဆင့်ကမ်းပါရစေ။ (ဆီးရောဂါအတွက်ဆေးတစ်လက်)

ငါးပုတ်သင်ငါးပါးဟက်ထဲက ကျောက်ဖြူကလေးတွေကို ဒန်အိုးအဖုံးပေါ်တင် အောက်ကမီးအပူပေး။ ကြိတ် သံပုရာရည်နှင့် ဆီးကျောက်ကြေ၍ ကျသည်။

(ဆေးပြီးတို - ၃၀) အောင်ထက် (လှိုင်သာယာ) ဆီးချို ကျစေရန် မိမိကိုယ်တိုင်ကျင့်သုံးကုသနည်း

ဆန်ကြမ်းထမင်းရည်ငဲ့ပြီး ချက်လို့ရတဲ့ထမင်းကို အခြောက်လှန်းပါ။ အဲဒီထမင်းခြောက်ကို ဟင်းသောက်ဇွန်း (၂) ဇွန်းလောက် ရေများများနှင့် အရည်ကိုသောက်။

ဆီးဖြူသီးအစိမ်းထောင်းပြီး သတ္တုရည်ညှစ် ဟင်းသောက်ဇွန်း (၃) ဇွန်း၊ ပျားရည်စစ်စစ်တစ်ဇွန်းရော တစ်နေ့ တစ်ကြိမ် သောက်ပါ။

ဆေးဖက်ဝင်ကျောက်ပွင့်

ကျောက်ပွင့်(၅) မူးသားကို ဟင်းလျာထဲထည့် ချက်စားလျှင် အာသီးရောင် လည်ပင်းကျိတ်ရောင်၊ ဆီး၊ ကျောက်ကပ်ရောဂါများ ပျောက်သည်။ ကျပ်တီးနာ၊ ငန်းမန်းလိုက်၊ ရောင်ရမ်းအပူလောင်၊ ကျိတ်၍ အံ့ပေးပြည်ပေါက်၊ အနာကျက်သည်။

သတ္တုရည် ဆီးလမ်းကြောင်းသွင်းပေးလျှင် ညောင်းကျ၊ ဆီးတွင်းအနာ ပျောက်ကင်းသည်။

ပျာချတစ်ခွက်စာ (၄)ပဲသားခန့် သကြားခဲနှင့် ဆတူမှန်မှန်သောက်ပေးလျှင် သုတ်ထွက်ခြင်း ပြည်တုလာသရောရောဂါများပျောက်သည်။

ဆီးအတွက် ခြောက်ထောင့်ရွက်

ခြောက်ထောင့်ရွက်သည် နွယ်ပင်ဖြစ်သည် အရွက်မှာ ခြောက်ထောင့်ရှိသည်။ အရွက်လက်တစ်ဆုပ်ခန့် ရေစင်အောင်ဆေး ရေမတ်ခွက်သုံးခွက်ထည့်ပြီး အိုးတစ်လုံးနှင့်ကျိပ်ပါ။ တစ်ခွက်ကျန်ကျိပ်ပါ။ တိုက်ပါ။ ဆီးသွေးပါ။ ကျောက်ကပ်ရောဂါ၊ ဆီးအိမ်နာကျင်ကိုက်ခဲပျောက်သည်။

ခြောက်ထောင့်ရွက်ပင်သည် နွယ်ပင်မျိုးဖြစ်ပြီး တောင်စောင်း၊ တောင်ကမ်းပါးများတွင် ပေါက်သည်။ အခက်အလက်များဖြာထွက်ပြီး ရိုးတံမှ အရွက်တစ်ချပ်စာထွက်၍ ရွက်ချပ်တွင်



၁၇၀ တိုင်းရင်းဆေးသမားတော်ကြီးဦးသိန်းမောင်

ငါးထောင့်မှ ခြောက်ထောင့်ရှိ၍ ရွက်ထောင့်တစ်ခုစီတွင် ရိုးတံမှ အရွက်နှင့် အတူ ရွက်ကြောကြီးတစ်ခုပါရှိပြီး ရွက်ကြောရင်းမှ ရွက်ကြောငယ်များ။ ဘေးမှဖျာထွက် နေပါသည်။

ခြောက်ထောင့်ရွက်လိုအပ်ပါက မှာရန် -

ဦးလှထွန်း - အမှတ် (၆၉၀) ကုန်းမြင့်သာယာလမ်း အလယ်ကျွန်းရပ် မြိတ်မြို့။

(ဆေးမြီးတို့ - ၃၀)

ဆီးချုပ်-ဝမ်းချုပ် မကြာခဏဖြစ်သော်

သို့သျှားသီး (ဆီးဖြူသီး) ဆယ်လုံးခန့်ရေမတ်ခွက်နှစ်ခွက် နှင့် ပြုတ်၊ သုံးကြိမ်ခွဲ၍ ပျားရည်စစ်စစ်နှင့် ဖျော်သောက်ပါ။ သုံးရက် ဆက်တိုက်သောက်ပါ။

ဆီးဝေဒနာ သက်သာကင်းဝေးကျောက်မီးသွေး

ကျောက်မီးသွေး ပျစ်ပျစ်သွေးပြီး ဆီးခုံပေါ်လိမ်းပေးပါ။

ရေယုန်-ကျောက်မီးသွေး သွေး၍ လိမ်းပေးပါက ပျောက်

သည်။

အခက်ဆီးချို-ကြက်သည်းခြေနှင့်ဖြို

(၇)ရက် တစ်ပတ်လျှင် တစ်ကြိမ်နံနက် အိပ်ရာထ (သို့)

အိပ်ရာဝင် ကြက်သည်းခြေတစ်လုံး အစိမ်းဖျိုပါ။ (၇) ကြိမ် (၇)

လုံးပြည့်သောနေ့မှာ ကြက်သည်းခြေဖျိုအပြီး ကျောက်ချဉ်တစ်မတ်



သားကို အမှုန်ပြု၍ ရေအေးနှင့် သောက်ပါ။ (၄၉)ရက် တစ်ကြိမ် သောက်ပါ။

ဆေးမြိုးတို့ -၃၂ (မြင်းမူ ဦးအောင်မြင့်သိမ်း) အရွှေ့တိုင်းပညာ ဆီးတစ်စက်စက် သွားခြင်းအတွက် ဆေးတစ်လက် ဆေးနည်း-

၁။ ဆီးဖြူသီးဆယ်လုံးခန့်

၂။ ပျားရည်စစ်စစ် ဟင်းသောက်ခွန်းတစ်ခွန်း

ဆီးဖြူသီးဆယ်လုံးကို ရေမတ်ခွက်တစ်ခွက်စာနှင့် ပြုတ်ကျိပါ။

ဆီးဖြူသီးများကျက်နပ်လာပါက ထိုပြုတ်ရည်ကို အအေးခံပါ။ စစ်ပါ။

၎င်းဆီးဖြူသီးပြုတ်ရည်ကို ပျားရည်တစ်ခွန်းနှင့် ရော ဖျော်သောက်ပေးပါ။

ဂမုန်းညွန့်ပေါင်း (ခေါ်) စပါးလင်ပင်ဆေးဘက်ဝင်

စပါးလင်ပင် မွှေးအရွက်ကို ရေနဲ့ပြုတ်ပြီး လေးခွက် တစ်ခွက်တင်ကျန်၊ သောက်က လေနိုင်၊ ဝမ်းသက်၊ ဝက်ရွှေနာ၊ အူနှင့် ပတ်သက်သော ရောဂါများ၊ ဝမ်းကိုက်၊ အဖျား၊ နှာစေး၊ ချောင်းဆိုး၊ လည်ချောင်းနာပျောက်၏။

ယောက်ျားတို့အတွက် ဆေးတစ်လက် -သင်္ဘောရွက်

သင်္ဘောရွက်အကြမ်းရွက် မီးနဲ့ကျွမ်းအောင်ကင်ပြီး ရေ



နွေးပူထဲ ခြွေထည့်ပါ။ ရေနွေးကြမ်းသောက် ပန်းကန်နှစ်လုံးစာ  
လောက်ကို တစ်နေ့သုံးကြိမ်သောက်ပါ။

ဆီးအောင့်၍ ကပ်ပယ်အိတ်ရောင်ခြင်း ပျောက်သည်။

ဆေးမြီးတို့ - ၃၃

တရားရုံးချုပ်ရှေ့နေတစ်ဦးပြောသည့် ဆီးချိုဆေးတစ်လက်

ကြက်ဟင်းခါးရွက် လက်တစ်ဆုပ်ကို ရေမတ်ခွက်သုံးခွက်  
ထည့်၍ တစ်ခွက်တင်ကျို။

တစ်နေ့သုံးကြိမ်သောက်ပါ။

တစ်လခန့်သောက်ပါ။

သည်းခြေအိတ်ကျောက်တည် သက်သာသည့်ဆေး

ငါးပုတ်သင် ခေါင်းထဲတွင်ရှိသော ကျောက်ကလေးတွေ  
ကို လက်ဖက်ရည်အကြမ်းပန်းကန်ထဲထည့် ရှောက်ရည်ညှစ်  
ထည့်ပါ။ သူ့အလိုလို အရည်ပျော်သွားမည်။ သောက်ပါ။

\* \* \*

အိန္ဒိယလူမျိုးတို့၏ ဆီးကျောက်ကြောဆေး

ဆေးပြုလုပ်နည်း -

နွားနို့ (၂၅) ကျပ်သား တစ်ပွက်ဆူကျိုချက်ပါ။ မတ်ခွက်  
ကြီးကြီးတစ်လုံးတွင် ထည့်ပြီးဆော်ဒါ (ကလင်ဆော်ဒါ အရက်နှင့်  
ရောသောဆော်ဒါ) တစ်ပုလင်းကို နွားနို့ထဲသို့ရောထည့် လိုက်ပါ။



ပြီးရင် နွားနို့ဆော်ဒါကို တစ်ခါတည်းနှင့် ကုန်အောင်သောက်ချပါ။  
ရေသောက်၍ ရလျှင် ထပ်သောက်ပါ။

ဆေးမြီးတို - ၃၄ ဦးသန်းစိုး (ချောင်းနက်)

ဆီးချိုရောဂါအတွက် ဟင်းချိုသောက်စို့

ရဲယိုရွက် ငထွေရီ(မနုမရင့်)ကို ခပ်နပ်နပ်လီးပြီး ဒန်သလွန်  
ရွက်နှင့် ရောပြီး အရည်သောက်ဟင်းချို အဖြစ်ချက်သောက်ပါ။

ဆေးမြီးတို - ၃၄ (နတ်မောက်- လှမြင့်သစ်)

\* \* \*

ဆီးကျောက်ကို ကြောက်မနေနဲ့.

ဆေးနည်း -

ကြွေပုပ်တစ်လုံး မီးဖုတ်ပါ။ သံပုရာသီးကြီးကြီးမှည့်မှည့်  
တစ်လုံး။

မီးဖုတ်ပြီး ကြွေပုပ်ကိုညက်အောင်ထောင်း။ သုံးပုံပုံ  
သံပုရာသီးကိုလဲ သုံးစိတ်စိတ် တစ်စိတ်ကိုယူ၊ ကြွေပုပ်တစ်ပုံထဲကို  
အရည်ညှစ်ထည့်ပါ။ ဆူလာမည်။ အဆူရပ်မှ သောက်ပါ။ မနက်-  
နေ့လည်- ည သုံးကြိမ်သောက်ပါ။ (ကြိုတင်ဖော်စပ်မထားရ  
ချက်ချင်းသောက်ပါ။)

ဆေးမြီးတို - ၃၅

ဘဘမုံ - ဖျာပုံ





ဆီး

ပေါက်ပွင့်အခြောက် (၁၅-၂၀) ပွင့်လောက်သန့်စင် ရေ သင့်တော်ရုံထည့်စိမ်ပါ။ အရည်ဖန်ခွက်တစ်ဝက်ခန့်ကို သကြား ဟင်းစားဇွန်းတစ်ဇွန်းထည့်ပြီးသောက်ပါ။ မပျောက်သေးရင် ဆက် သောက်ပါ။

(ဆီးနည်း၊ ဆီးကျဉ်၊ ဆီးကိုက် ပျောက်သည်။)

ဆေးမြီးတို့ - ၃၅

(ကျော်မြိုင်တာဘိုး)

ဆီးလွန်လျှင် - သတိပြုပါ။

၅န့်သလွန်သီး ခြောက်သုံးထောင့်၏ အတွင်းသားများကို ခြစ်ယူပြီး မှန်ညက်အောင်ထောင်းပါ။ ဆေးမှုန့်လက်ဖက်စားဇွန်း တစ်ဇွန်း သကြားဖြူနှစ်ဇွန်းနှင့် ရေဖျော်သောက်ပါ။

ဆေးမြီးတို့ - ၃၅

(နတ်မောက်မိုးနော်)

ဆီးကျိတ်ရောဂါအတွက် ဆေးတစ်လက်

သနပ်ခေါက်၊ ဆီး(ဇီး)ခေါက်၊ သပြေပင်ခေါက်ရေနှင့် စင်ကြယ်အောင်ဆေးကာ ဆတူရောပြီး သုံးခွက်တစ်ခွက်တင်ကျို၊ တစ်နေ့ နံနက်-နေ့လယ်-ည (၃) ကြိမ်မှန်မှန်သောက်ပါ။ (၁၅) ရက်အတွင်းပျောက်ကင်းနိုင်ပါသည်။

ဆေးမြီးတို့ - ၃၅

(သပြေညိုချစ်သန်းထွန်း)



ဆီးပူ သက်သာပျောက်ကင်းသည့်ဆေးနည်း

ကျောက်ဖရုံသီးတစ်လုံးကို ထိပ်မှဖောက်ပြီး သကြား (၁၅) ကျပ်သား ထည့်ပါ။ (၃) (၄) ရက်ရှိလျှင်သွန်ယူပါ။ ကျောက်ဖရုံ သကြားရည်ရပါမည်။ ထိုကျောက်ဖရုံသကြားရည် (၂၅) ကျပ်သား ထဲသို့ ကြက်သွန်နီ (၁၅) ကျပ်သား ထောင်းထည့်ပြီး မွေ့ပါ။ ထို့နောက် ကောက်ညှင်းအဖြူပေါင်း (၇)ကျပ်သားထည့်ပြီး သမအောင်မွေ့ပေး။ ဆားသင့်ရုံ (စားကောင်းအောင်ထည့်) မွေ့ပြီး နေ့စဉ်လက်ဖက်စားခွန်းတစ်ခွန်း မှန်မှန်စားပါ။ ရေအေးဝအောင် သောက်ပါ။

ဆေးခြံတို - ၃၆ (နတ်မောက်လှမြင့်သစ်)

ဆီးကျောက်တည်ရောဂါပျောက်

ဆေးခြံတို ( မုန်လာသတ္တုရည်)

မုန်လာဥဖြူသတ္တုရည် လက်ဖက်ရည်ပန်းကန်တစ်လုံးစာ ရအောင် ညှစ်ပါ။ သကြားသင့်ရုံထည့်ပြီး သမအောင်မွေ့ပြီး တစ်နေ့ သုံးကြိမ်သောက်ပါ။ (တစ်ပတ်ခန့်သောက်ပါ။)

ဆေးခြံတို - ၃၆ (ကျော်ဇောလင်း မကျွေး)

ဆီးအောင့်ပျောက်ဆေး

ကြက်သွန်နီ ဓားနဲ့လှီးပြီး သကြားနဲ့နယ်ကာစားပါ။ ရေ သောက်ပါ။

ဆေးခြံတို- ၃၆ (ပြည်တော်သာ အရှင်ဝဏ္ဏသိဒ္ဓိ -ရေခဲမြေ)



ကျောက်ဟူသမျှ ခွဲစိတ်ရန်မလိုပါ

ဗေဒါပင်နှင့် ဝက်သား အလေးချိန်ဆတူရောပြီး ချက်စားပါ။ ဆီးကျောက်ဟူသမျှ ကွဲပြီး ပျော်ကျသည်။

ဆေးမြီးတို - ၃၆ (ပညာချစ်သူ-မြန်မာစာ)


ဆီးအတွက် ရှူးယုံ အဖိုးတန်

၁။ အောက်လောက်ညိုရွက်၊ ကြက်မောက်ပန်းမြစ်၊ အလိုကျမြစ်၊  
ငရုတ်ကောင်းရောပြီးပြုတ်ပါ။

၂။ လင်းနို့သားကင်စားပါ။

၃။ ကြေပုပ်နဲ့ သံပုရာရည်စိမ်သောက်ပါ။

၄။ ရှူးယုံဆီးအိမ်မှာ ဆန်စေ့ထည့်ပြီး တစ်ခါစား (၁) စေ့၊ တစ်နေ့ သုံးလေးခါစားပါ။



ရှူးယုံဆီးအိမ်ထဲမှာ ထည့်ထားတဲ့ဆန်စေ့ဟာ အနည်းဆုံး တစ်လလောက်ကြာမှ ဆေးသုံးလို့ရတယ်။ ကြာကြာထားလေ ပိုကောင်းလေ၊ ရှူးယုံဆီးအိမ်ထဲကဆန်စေ့ကို စားရင် သည်းခြေ ကျောက်တည်ခြင်း အသည်းကျောက်တည်ခြင်း၊ ကျောက်ကပ် ကျောက်တည်ခြင်း၊ ဆီးအိမ်ကျောက်တည်ခြင်း ပျောက်သည်။  
ဆေးမြီးတို- ၃၆ ဆရာစု

ဆီးကျောက်ကို အပြီးပျောက်စေဖို့

ပြည်ပန်းရွှေရွက်ကို ငါးကြင်းနဲ့ရောပြီး ဖုန်းချက်စားပါ။

သမင်ချို ရေနဲ့ပျစ်ပျစ်သွေး အကြမ်းပန်းကန်တစ်ဝက်  
 လောက် သံပုရာသီးတစ်လုံးအဝတ်နဲ့ထုပ်ပြီး တိုင်နံရံတစ်ခုခုမှာ  
 ရိုက်ခွဲ၊ အရည်နဲ့ စပ်ပြီးတိုက်ပါ။ (၃-၄) ခါထက်ပိုမသောက်ရပါ။  
 ဆေးမြီးတို့ - ၃၆ မောင်မင်းနိုင် - ကသာ  
 အမျိုးသားများဆီးရောဂါအတွက် ဆေးဖက်ဝင် ငါးမြစ်ချင်း  
 ဦးခေါင်း

ငါးမြစ်ချင်းခေါင်းလေးငါးခေါင်းထုထောင်းပါ။ စောင်း  
 လျားသီးနှစ်လုံးပါးပါးလှီးထည့်ပါ။ ငါးပိ၊ ဆား၊ နန္ဒင်း ကြက်သွန်နီ  
 ထည့် ရေများများထည့်ကျို ကုန်အောင်သောက်ပေးပါ။  
 ဆေးမြီးတို့ - ၂၃ မြေမိုးချစ် - နတ်မောက်  
 ဆီးရောဂါအတွက် ဆေးတစ်လက် -

ဒန္တသုခပင် ရေနနှင့် သုံးခွက်တစ်ခွက်တင်ကျို သောက်ပါ။  
 ဆေးမြီးတို့ - ၂၃ ကောင်းမြတ်- ဥပဒေ ဇီးကုန်း

\* \* \*

ဆီးရောဂါအတွက် အနေမခက်ရအောင် -  
 ဆေးနည်း (၁)

နေပူပြင်းပြင်းထဲ သွားလာ၍ တစ်ကိုယ်လုံး ပူစပ်ပူလောင်  
 ဖြစ်ပြီး အပူရှုပ်၍ ဖျားနာချင်သလို ဖြစ်လာပါက အေးသောနေရာ  
 တွင် ခေတ္တနားပါ။



ကြက်သွန်နီဥ ခပ်ရွယ်ရွယ်အနေတော် တစ်လုံးကို အခွံ  
သင်ပြီး ထန်းလျက်အရွယ်တော်တစ်ခဲနှင့် ရော၍ ဝါးစားပြီး ရိုးရိုး  
ရေအေးတစ်ခွက်ကို အဝသောက်ပါ။ အနားယူပါ။

ဆေးနည်း - ၂

ဆီးနီ၊ ဆီးနည်း၊ ဆီးဝါ၊ ဆီးအောင့် ဖြစ်လာပါက သခွား  
သီးအကြွပ်မျိုး ကိုင်းသခွားသီးအရွယ်တော် (၂)လုံး (၃) လုံးခန့်  
အခွံခွာ၍ ထန်းလျက်အနေတော် (၄/၅)ခဲ နှင့် ရော၍ နံနက်နှင့်  
နေ့လည်ပိုင်းတွင် အဝစားပါ။

ညနေနှင့် ညဖက်တွင် မြင်းခွာရွက်အရည်လက်ဖက်ရည်  
ပန်းကန်တစ်လုံးခန့်၊ သံပုရာသီး အရွယ်တော် တစ်ခြမ်း ညှစ်ထည့်  
၍ သကြားသင့်ရုံထည့်၍ ဖျော် သောက်ပါ။ နံနက် -ည (၃)  
ရက်ခန့် ဆက်သောက်ပါ။

ဆေးနည်း - ၃

ဆီးပူ၊ ဆီးနည်း အညောင်းအကိုက် ကိုယ်ပူဆေးကုလားမ  
ကောင်းကောင်းဖွေးဖွေး ရေဖြင့်တစ်ညစိမ်၍ နံနက်အိပ်ရာထတွင်  
သကြားသင့်ရုံ ထည့်ဖျော်အဝသောက်ပါ။

ရှားစောင်းလက်ပပ် အတွင်းသား လက်ဖက်ရည်ပန်း  
ကန်နှစ်လုံးခန့် သကြားငွန်းကြီးနှစ်ငွန်းပျားရည် ငွန်းကြီးတစ်ငွန်း၊  
ဆားမန်ကျည်းစေ့နှစ်စေ့ခန့် ရော၍ ဖျော်ရည်ကဲ့သို့ စိမ်ထားပြီး  
ညအိပ်ရာဝင်အဝသောက်ပါ။

ညအိပ်ရာဝင်ချိန် ခြေဖဝါးအလယ်ကြော (၂) ဖက်ကို ဆားဖြင့် (၁၀) မိနစ်ခန့် နာနာပွတ်ပေးပြီး ဒူးခေါင်း (၂) ဖက်မှ နေ၍ ရေအေးအေးတစ်ဝလောင်းချ ခြေဆေးပြီး ခြောက်အောင် သုတ်ပါ။

ကရမတ်များများ သွေးပြီး ဆီးစပ်၊ ပေါင်ခြံနှင့် မြီးညောင် ခွဲတစ်ပတ်လည် ဆီးခုံအထက်ချက်အထိ ဝမ်းပိုက်တစ်ပြင်လုံးကို လိမ်းပါ။

ဆေးမြီးတို - ၂၄

ရွှေနဝင်း

ဆီးချိုရောဂါအတွက် ဆေးတစ်လက်

သင်္ဘောသီးအစိမ်းတစ်လုံးကို ရေစင်အောင်ဆေးပြီး ထိပ်ကိုလှီးပါ။ အစေ့များထုတ်ပါ။ အတွင်းသို့ လက်ဖက်ခြောက် အကြမ်းကွမ်းသီးလုံးခန့်ထိပ်အပေါက်မှ ထည့်ပါ။ ထိပ်ပိုင်းကို လေလုံအောင် ပြန်ပိတ်ပါ။ ရွှံ့စေးဖြင့်မံပြီး မီးဖြင့်တစ်ပတ်ခန့် ဖုတ်ပေးပါ။ ထိပ်ဝဖွင့်ပြီး တစ်နေ့ (၃) ကြိမ် ဇွန်းဖြင့် ခပ်၍စားပါ။ အနှစ်များ၊ အရည်များကုန်အောင်စားပါ။

ဆေးမြီးတို - ၂၄

မင်းရွှေဝင်း - သရက်

ဆီးကျောက်တည်ရောဂါနှင့် အရှိုးကျီးပေါင်းတက်ခြင်း ရောဂါ အတွက် ဆေးနည်း

သံမဏိ၊ ကျောက်မနိင်ပင် အခြောက်လက်တစ်ဆုပ်ကို သကြားအနည်းငယ်ထည့်ပြီး မတ်ခွက်ဖြင့် ရေသုံးခွက်တစ်ခွက်တင်



၁၈၀ တိုင်းရင်းဆေးသမားတော်ကြီးဦးသိန်းမောင်

ကျိုး နံနက်-နေ့လည်- ည (၃) ကြိမ်သောက်ပါ။

တစ်ပတ်တစ်ကြိမ်သောက်ပါ။

အရိုးကျိုးပေါင်း

ရေအင်တုံထဲ ခဲနိုင်ရည်ရှိလောက်မည့် ရေနွေးကို ခြေမြက်စိ  
မြှုပ်အောင်ထည့်ပြီး ဆားအစိတ်သားခန့် ရောမွှေပြီး ညစဉ်ပုံမှန်  
စိမ်ပေးပါ။

ဆားရည်စိမ်သော ကျပ်ထုပ်ဖြင့်ထိုးပေးပါ။

ဆေးမြီးတို - ၂၇

ကျော်မြင့် (ရွှေ)

ဆီးရောဂါအတွက် ဆေးတစ်လက်

ဆေးဟင်းချက်နည်း

ငါးမြစ်ချင်းခေါင်းဝယ်၍ ထုထောင်းပြီးစောင်းလျားသီး  
နှင့် အရည်သောက်ချက်ပေးပါ။

ဆေးမြီးတို - ၂၇

အောင်အိုးနက်မောက်


ဆီးကျောက်တည်ရောဂါ မကြောက်ပါနဲ့။

ဆေးနည်း-

ဗျော့ဖက်ပင် (ထားဝယ်ဒေသအခေါ်) အခေါက်ကို ဆန်  
ဆေးရည် (ပထမအရည်) နဲ့ ပျစ်ပျစ်သွေး၊ တစ်ခါသောက် ရေနွေး  
ကြမ်းပန်းကန်တစ်လုံး၊ တစ်နေ့ (၃) ကြိမ် (၃) ရက်သောက်ပါ။  
(မြန်မာလို့ မြရာပင်)

ဆေးမြီးတို - ၂၇

ဘေဘီခင်နိုင် - ၉ပဒေ



မြစ်ငါးမြစ် ဆီးဆေး

- (၁) အုန်းမြစ်၊ (၂) ထန်းမြစ်၊ (၃) ဆပ်သဖူးမြစ်၊
- (၄) ပေမြစ်၊ (၅) ကွမ်းသီးပင်မြစ်

လတ်လတ်ဆတ်ဆတ် အစိုတူးပြီး ရေဖြင့်သွေး၍  
 အကြမ်းပန်းကန်တစ်လုံးတိုက်ကျွေးပါ။ ဆေးမှုန့် (၂) ပဲသားခန့်  
 တစ်နေ့ နှစ်ကြိမ်၊ သုံးကြိမ်တိုက်ကျွေးပါ။

(ဆီးသွားခက်၊ ဆီးပူခါးနာ၊ ဆီးခန်း၊ ကိုယ်ဖောရောင်ခြင်း  
 များ သက်သာပျောက်ကင်းပါသည်။)

ဆေးမြီးတို - ၂၇ (နတ်မောက်- မျိုးစည်)  
 ဆီးရောဂါအတွက် ဆေးတစ်ခွက်

လယ်ခရု မီးဖုတ်ပြာချ သံပုရာသီးအစစ်အရည် လက်ဖက်  
 ရည်ပန်းကန်တစ်ဝက် လယ်ခရုပြာ လက်ဖက်စားစွန်းတစ်ဝက်  
 ထည့်ပါ။ အမြှုပ်ထလာမည်။ သော့ကံပါ။

ဆေးမြီးတို - ၂၇ မြင့်ဟိန်းကျော် - ကသာမြေ  
 ကြွက်နားရွက်မှိုအနက်သည် ကိုယ်အတွင်းကျောက်တည်ခြင်း  
 ရောဂါကို ပျောက်ကင်းစေနိုင်ကြောင်း။

(အထူးသဖြင့် ဆံသလုပ်ငန်း၊ သတ္တုတူးဖော်ရေးလုပ်ငန်း၊  
 သစ်ဖြတ်လုပ်ငန်း၊ အမှုန့်ကြိတ်လုပ်ငန်း၊ လမ်းပြုပြင်ဆောက်  
 လုပ်ရေးလုပ်ငန်းစသည့်လုပ်ငန်းလုပ်သူများ မကြာမကြာ စားသုံး  
 သင့်သည်။

ကြွက်နားရွက်မို့အနက် နေ့စဉ် တစ်ကြိမ်-နှစ်ကြိမ် စားပေး ပါက ကျောက်တည်ရောဂါ ချေဖျက်နိုင်သည်။

ဆေးမြီးတို့ - ၂၇ မောင်လှကျော် - သူရဲသမိန်

တည်နေသောကျောက် ပျောက်မနှေးဖို့  
သံမဏိင်ကျောက်မဏိင် ပဉ္စငါးပါးကျိုသောက်ပါ။

ဗိုက်မှာအဖြူရောင်ရှိသော ငါးကြင်းဝမ်းဖြူသား  
ပြည်ပန်းညိုရွက်နှင့် ချက်စားပါ။

ဆီးချို-သွေးချို ရောဂါများအတွက်သဘာဝဆေးတစ်လက်  
ဆေးနည်း -

- (၁) ကွမ်းရွက်၊ (၂) ရှောက်ရွက်၊ (၃) ကုန်းထိကနံ့
- (၄) ဆောင်းပေးခါ

အခြောက်လှန်း၍ ရေနွေးကြမ်းခတ်သောက်သလိုခတ်  
သောက်ပါ။

အပူဆီးအောင့်ကြေခက်ဖို့မလို  
ကြွေပုပ်တစ်လုံးကို မီးဖုတ်ပြီး အမှုန့်ထောင်း။ သံပုရာရည်  
ညှစ်ထည့်သောက်ပါ။ ရေများများသောက်ပါ။

နာနတ်ရွက်လက်တစ်ဆုပ်စာ ရေသုံးခွက် တစ်ခွက်တင်  
ပြုတ်၊ သကြားချိုရုံထည့် နံနက်-နေ့လည်- ည (၃) ကြိမ်သောက်ပါ။



ဆီးလွန်ရောဂါ လက်တွေ့သက်သာပျောက်ကင်းနည်း

၁။ နေ့စဉ် ရေမခိုးခင် ရေကို အဝသောက်ပါ။ ဆီးသွားချင်ပေမယ့် မသွားဘဲထားပါ။ မိနစ် (၂၀)ခန့် ကြာမှ ရေခိုးပြီးဆီးကို တစ်ခါ တည်းဝအောင်သွားပါ။

၂။ ငှက်ပျောသီးမှည့်၊ ဆီးဖြူသီးအရည်၊ သကြား ဤ (၄) ပါးကို သင့်ရုံစပ်၍ နွားနို့နှင့်သောက်ပါ။

ဆီးချိုရောဂါနှင့် ပန်းပေါင်းတစ်ထောင်ဆေးနည်း

ဘဲဥအစိမ်းတစ်လုံးအချွန်ဘက်က အနည်းငယ်ဖောက်ပြီး အတွင်းက အကာနဲ့ အနှစ်ရဲ့ထုထည် ပမာဏကို မှတ်ပြီး ဟင်းရည် သောက်ပန်းကန်တစ်လုံးထဲသွန်ချပါ။ ပျားရည်စစ်စစ်ကို ဘဲဥခွံထဲ ထည့်ပြီး စောစောမှတ်ထားတဲ့ ထုထည်ပမာဏရောက်အောင် ချင့်ထည့်ပါ။

ဘဲဥ အကာနဲ့ အနှစ်ထည့်ထားတဲ့ ပန်းကန်ထဲ ဘဲဥခွံ ထဲက ပျားရည်ထည့်သမအောင်မွှေပါ။ သောက်ပါ။

\* \* \*

ဆီးရောဂါအတွက်

ဆေးနည်း-

ကျောက်ဖရုံသီးတစ်လုံးကို ထိပ်မှညီစွာလှီးပါ။ ကျောက် ဖရုံသီးအလယ်မှ အူချောင်းများကို ထုတ်ပစ်ပါ။ ယင်းကျောက်

ဖရုံသီးဝမ်းခေါင်းတွင်းသို့ သကြားအပြည့်ထည့်ပါ။ လှီးထားသော ထိပ်ဝကို ပြန်ဖုံးပါ။ ပလတ်စတစ်အိတ်တစ်လုံးတွင် ကျောက်ဖရုံ သီးကို ထည့်၍ အမြင့်တစ်နေရာချိတ်ထားပါ။ ပလတ်စတစ်လုံ ပါစေ (၃) ရက်ခန့်ကြာလျှင် ကျောက်ဖရုံသီးပျော့၍ အရည်များ ထွက်ကျလာမည်။ ယင်းအရည်ကို စစ်၍ ပုလင်းထဲ ထည့်ပါ။

တစ်ခါသောက်လက်ဖက်ရည်ပန်းကန်တစ်လုံး ညဘက် သောက်ပါ။

\* \* \*

ဆီးသွားတိုင်းသွေးပါခဲ့လျှင် အသုံးပြုနိုင်သည့် အစွမ်းထက်သော “ဆင်နာမောင်းပင်”

ဆေးနည်း -

ဆင်နာမောင်းပင် ပဉ္စငါးပါး သုံးခွက်တစ်ခွက်တင်ကျီ သကြားနဲ့သောက်ပါ။

\* \* \*



အစိုးကြီးပေါင်းတက်ရောဂါ

နှင့်

ဒူးကိုက်၊ ဒူးရောင်၊ အစိုးအက်  
အကြောရောင်၊ အကြောတင်  
အကိုက်အခဲရောဂါများနှင့်  
ပတ်သက်သောဆေးမြီးတို့များ



ဗူးနာရောဂါ

- (၁) ဥနဲ့မြစ်
- (၂) ဆင်သမန္တယ်ဥ
- (၃) နနင်း
- (၄) ငရုတ်ကောင်း

အမျှလူကြိတ် ဆားအနည်းငယ်ရော၊ ဆီးကင်းခန့်  
 ရေနွေးနှင့်သောက်ပါ။ နံနက် -ည သောက်ပါ။ ရဲယိုရွက်နှစ်ရွက်  
 ရေနွေးနဲ့စိမ်၍ မကြာမကြာအုပ်ပေးပါ။

မြေဆစ်လက်ဆစ်ကိုက်ခဲ ရောင်ရမ်း  
 ၁။ သက်ရင်းကြီးမြစ်၊ ဂျင်း (ချင်း)၊ လင်းနေ၊ ထုထောင်း ဆား

အနည်းငယ်ထည့် ပိတ်သန့်သန့်ဖြင့် ကျပ်ထုပ်လုပ်ထိုးပါ။  
 အကိုက်အခဲပျောက်ဆီချက်နည်း

၁။ နှမ်းဆီစစ်စစ် (မဆစ်ဆီ ၂၅ ကျပ်သား)  
 (မှတ်ချက် - နှမ်းနက်ဆီ ရလျှင်ပိုကောင်းသည်။)

၂။ ဖုံးမသိမ် - ၁၅ ကျပ်သား

၃။ ပရုတ် - ၁၀ ကျပ်သား

ဆေးပြင်းလိုလျှင် ပရုတ်ပိုထည့်ပါ။ ရော၍ကျီချက်ပါ။



ဒူးဆစ်၊ ခြေချင်းဝတ်ကိုက်ခဲ့သော်

(၁) အစေ့ဖယ်ထားသောကျောက်ဖရုံစု

(၂) မီးဖိုမှ ကျပ်ခိုး

(၃) လက်ဖက်သားစစ်စစ် (ဇရုန်းလက်ဖက်)

သမအောင်ရောချေပါ။ အလေးချိန်ဆတူယူပါ။ ကွမ်းစား  
ထုံးနည်းနည်းထည့်ပါ။ နာသောနေရာအဝတ် နှင့်စည်းပေးပါ။  
အဆစ်ရောင်ရောဂါ

ပဲစင်းငုံ နို့ဆီဗူးတစ်ဗူးခန့် ပြုတ်အရည်ငှဲပါ။ ကြက်သွန်နီ  
ဆီဆား သင့်ရုံထည့် နံနက်စောစောရေခန်းကြမ်းနှင့် (၇) ရက်  
စားပေးပါ။

ကိုယ်လက်အဆစ်အမြစ်ရောင် အကိုက်အခဲပျောက်ဆေး  
ဆေးနည်းလင်္ကာ -

ကိုယ်လက်ကိုက်ခဲ၊ ကပ်စွဲဝေဒနာ၊ နန်းလုံးကြိုင်မြစ်၊  
ပျစ်ပျစ်သွေးကာ၊ ဆိတ်ရိုးနှင့်ရော ထူပျောလိမ်းပါ။ သက်သာရေး၊  
မနေးစောလျှင်စွာ

နှမ်းလုံးကြိုင်မြစ်နဲ့ ဆိတ်ရိုး၊ သွေးပြီးတစ်နေ့နှစ်ကြိမ်၊  
သုံးကြိမ်လိမ်းပါ။

ဒူးနာအတွက်ဆေးတစ်လက်

နန္ဒင်းတက်၊ မိဿလင်၊ ကြောင်လျှာခေါက် သုံးမျိုးဆတူ

၁၈၈ တိုင်းရင်းဆေးသမားတော်ကြီးဦးသိန်းမောင်

ယူထုချေပြီး ဒူးပေါ်အုံစည်းပေး ပိန်းရွက် (သို့) သင်္ဘောရွက်  
အုပ်ပြီး စည်းပေးပါ။

ဒူးချောင် မောပန်းခြင်ဆီခန်း

နံနက်စောစော ရေဝဝသောက်၊ ကြက်သွန်နီဥ ကြီးကြီး  
အခွံနွာ ပါးပါးလှီးပါ။ ကြက်သွန်နီကို ရေစိမ်ပါ။ အရည်ကိုသောက်  
ပါ။ တစ်နေ့စိမ်ပါ။

အကြောကိုက်ရောဂါ

(၁) သက်ရင်းကြီးမြစ်

(၂) ညှော်ခံမြစ်

(၃) ထင်းရှူးဆီမြစ်

ဆတူသွေးပြီး တစ်နေ့ (၂) ကြိမ်ခန့်လိမ်းပါ။

တစ်နည်း -

(၁) နံ့သာဖြူ

(၂) ကန်ပလူဥ

(၃) လေးညှင်း

ဆတူအမှုန်ပြု အရက်တစ်မျိုးမျိုးဖြင့် ဖျော်ပြီးလိမ်းပေးပါ။

ကျီးလေးကောင်ဆေး

ကျီးလေးကောင်၊ ခြင်းနဲ့လှောင်

ပန်းစုံခတ်၍ ကျွေး၊

သွက်ချာပါဒ လေငန်းဆေး



မပျောက်ရင် (- - --) ပေးမယ်။

အောင်စ ဖော်တဲဆေး၊

ကျီးလေးကောင် (၁) သပွတ်ကြီး အမြစ်ခေါက်

(၂) လက်ထုပ်ကြီး အမြစ်ခေါက်

(၃) သက်ရင်းကြီး အမြစ်ခေါက်

(၄) ခပေါင်းကြီး အမြစ်ခေါက် (၁) ကျပ်သားစီ

ခြင်းနဲ့လှောင် (၅) ပိတ်ချင်းသီး (၄) ကျပ်သား

ပန်းစုံ (၆) ပျားရည်

အမှုန်ကြိတ်၍ ပျားရည်နဲ့ တေစားပါ။

ပေါက်- ဒူး - ခြေသလုံးကိုက်ခဲလျှင် -

လေးညှင်းပွင့် (၅) ကျပ်သား၊ ထန်းလျက်၊ မီးတောက်

အရက်(၇) ကျပ်သားနှင့် ဆယ်ရက်ခန့် ပုလင်းထဲထည့် စိမ်ထားပါ။

ပုလင်းလှုပ်ပြီးလိမ်းပေးပါ။

ခြေလက်လေးသော်လိမ်းဆေး -

(၁) ကျပ်ခိုး ကောင်းကောင်း (၁) ကျပ်သား

(၂) ရှိန်းခိုး (၁) ကျပ်သား

(၃) ကြက်သွန်ဖြူ (၁) ကျပ်သား

(၄) ထန်းနို့ပြာ (၁) ကျပ်သား

(၅) အရက်ဦးရည် (မီးတောက်) (၅) ကျပ်သား

(၇) ရက်ခန့်စိမ်၍ လိမ်းပါ။

လေမဖြတ် လေမဖြန်းရန်ကာကွယ်နည်း

- (၁) ရှောက်ရွက် (၃) ကျပ်သား
- (၂) ရှောက်မြစ် (၃) ကျပ်သား
- (၃) ရှောက်သီးအပြင်အခွံ (၃) ကျပ်သား

နုညက်မှုန့်နေအောင်ထောင်း ရှောက်ရည်နှင့်မပျစ်မကျဲ  
ဖျော်နယ်ပါ။ အနေတော် အလုံးကလေးများလုံး၍ နေလှန်းပါ။

အသက် (၄၅) မှ (၅၅) တစ်ရက် (၃) လုံး တစ်လ (၃)  
ကြိမ် ရေနွေးနှင့်သောက်ပါ။

အသက် (၅၅) မှ (၆၅) တစ်ပတ်တစ်ကြိမ် ဆေးနှစ်လုံးမှ  
သုံးလုံး

အသက် (၆၅) အထက် တစ်လသုံးကြိမ် တစ်ကြိမ် (၅)  
လုံး သွေးတိုးရှိသူများ ပျားရည်နှင့်သောက်ပါ။

အဆစ်အမြစ်ရောင်ရောဂါ အတွက်ကျပ်စည်းဆေး

- (၁) ညက်ညောစွာ ကြိတ်ချေထားသော မြေနီမှုန့်
- (၂) ထမင်းကြမ်းအသိုး
- (၃) မုရိုးရွက်အစို

စေးပိုင်လာအောင်ကြိတ်ချေပြီး အဆစ်အမြစ်ရောင်ရမ်း  
နေရာ လိမ်းကပ်၍ ပတ်တီးစည်းပေးပါ။



ဒဏ်များနှင့် အကြောဝေဒနာများအတွက် ကြပ်ထုပ်ဆေး

အရိုးအက်၊ အကြောကပ်၊ အကြောတက်၊ ဒဏ်

ကြပ်ထုပ်ထဲထည့်ရန် -

ပဒိုင်းခတ္တာရွက်၊ မိဿလင်ဥ၊ ကြောင်ပန်းရွက်၊ စပါးလင်၊

ဆား ထုထောင်း၍ အဝတ်နှင့်ထုပ်၍ ရေနွေးအိုး ပိတ်စည်းကာ

(၁၅) မိနစ်ခန့်ထိုးပေးပါ။

အကြောကပ်

သက်ရင်းကြီးရွက်၊ ရှောက်ရွက်၊ ကြောင်ပန်းရွက်၊ မိဿ

လင်ဥ၊ ဂျင်း၊ နန္ဒင်း၊ စမုန်နက်၊ ဆား အားလုံးညှက်ဖောင် ထောင်း

၍ ကြပ်ထုပ်ပြုပြီး ထိုးပေးပါ။

တစ်နည်း -

ရေနွေးကို ခပ်နွေးနွေးအနေအထားတွင် ဆားကွမ်းသီး

(၄) လုံး၊ (၅) လုံးခန့် ထည့်ပြီး ဖျော်ပါ။ ခြေသလုံးနှစ်ဖက်စလုံး

(၁၀) မိနစ်ခန့်စိမ်ပါ။ ညအိပ်ရာဝင်ချိန်လုပ်ပါ။

အရိုးမာရန် (သို့) ဒဏ်ကြေရန် ကြပ်ထုပ်

သက်ရင်းကြီး၊ နန္ဒင်းစိမ်း၊ ချင်းစိမ်း၊ ထုထောင်းကြပ်ထုပ်

လုပ်ပြီးထိုးပါ။

အကြောလိမ်းဆေးရည်

မုန်ညှင်းဆီ

(၁၀) ကျပ်သား

မင်သော်

(၁) ကျပ်သား





၁၉၂ တိုင်းရင်းဆေးသမားတော်ကြီးဦးသိန်းမောင်

သိုင်းမို (၁) ကျပ်သား

ပရုတ် (၂) ထုပ်

ပရုတ်နှင့် ဖုံးမသိမ်ပြား (၂) ထုပ်ကို မုန့်ညှင်းဆီ ဖြင့်  
ချက်ပါ။ အရည်ပျော်သွားလျှင် မင်သော်နှင့် သိုင်းမို (ချေမှုပြီးသား)  
ကိုရောစပ်ထည့်ပါ။ ပုလင်းလုံအောင်ထည့် ပိတ်ထားပါ။

အထက်ပါ ဆားရည်ခြေထောက်စိမ်ပြီးမှ အကြောလိမ်း  
ဆေးကိုလိမ်းပါ။

ရောင်ရမ်းနာ ကြပ်ထုပ်ဆေး

ထိခိုက်ရောင်ရမ်းနာ စပါးလင်အပင်နှွမ်းသွားအောင်ထု  
ပြီး အဝတ်နှင့်ထုပ် ရောင်နေသော အပေါ်သို့ ဖြည်းဖြည်းဖိကြပ်ထုပ်  
ထိုးပါ။

အလွန်ရောင်နေလျှင် စပါးလင်ထုထောင်းပြီးစည်းပေးပါ။

အဆစ်အမြစ်ကိုက်

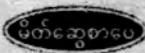
ညှိညာသော ကျောက်ယှဉ်ပေါ်သို့ တောအရက်ဦးရည်  
လောင်းပါ။ လိပ်၏ကျောကုန်း (သို့) ရင်ဘတ်နှင့် သွေးပါ။ နာသော  
နေရာ လက်ခလယ်ဖြင့် တစ်နေ့ (၃) ကြိမ်လိမ်းပါ။

အကြောတင်း

ကေရာင်မြစ်ဆန်ဆေးရည် နှင့် သွေးလိမ်းပါ။

နောက်ကြောတက်

ပတ်ကော (၂) ဇွန်းခန့်ရအောင် သွေး၊ တစ်နေ့ (၂) ကြိမ်



သောက်ပါ။

လေးဖက်နာနှင့် အမျိုးကျီးပေါင်းတက်ရောဂါ

ကြက်ဥတစ်လုံးခွဲအထဲကအဝါနှစ်ကိုထုတ် ခွဲပျစ်ပျစ်အဖြူ  
ရောင်ရည်နဲ့ နနွင်းမှုန့် မန်ကျည်းစေ့ခန့်ရောပြီး အိပ်ရာထမျက်နှာ  
သစ်ပြီးတိုင်းသောက်ပါ။

နနွင်းကိုလုံးပြီး သောက်ပြီးမှ ကြက်ဥသောက်ရင့်လည်း  
ရသည်။

လေဖြတ်တစ်ပိုင်းသေ

ဘဲငန်းဥခွဲ အခြောက်လှန်း၍ မှုန့်ညှက်အောင်ကြိတ်ပါ။  
နှမ်းနက်ဆီနှင့် သမအောင်မွေပါ။

လိမ်းနည်း -

ညာဘက်ကို လေဖြတ်ပါက ဘယ်ဘက်ကိုလိမ်းပါ။  
ယာဘက်ကိုသာမန်လိမ်းပါ။ ဘယ်ဘက်လေဖြတ်က ယာဘက်ကို  
အဓိကထားလိမ်းပါ။ ကျန်သည့်ဘက် သာမန်လိမ်းပါ။  
ကိုယ်အောက်ပိုင်းသေသူများ

မြေကျင်းကို ထိုသူ၏ခါးထက်ဝက်ခန့်တူးပါ။ နံနက်  
စောစော ထိုသူကို မြေကျင်းတွင်ချပေး၍ (၁၅)မိနစ်ခန့် မြေငွေ့  
လှုံပါစေ၊ မြေကျင်းပေါ်သို့ ပြန်တင်ပေးပြီးအဝတ်စုတ်ဖြင့် ပေနေ  
သော မြေကြီးများကိုသုတ်ပေးပါ။ ဆေးကိုအထက်ပါ လိမ်းနည်း  
အတိုင်းလိမ်းပေးပါ။

အကြောက်၊ လေဖြတ်၊ လေဖြန်း ထုံဆိုင်းရောဂါ

လင်သုံးလင်နှင့် အလျဉ်နေပါ။

(၁) မိဿလင်

(၂) လင်းနေပင် ပဉ္စင်းပါး

(၃) စပါးလင် ပဉ္စင်းပါး

သုံးမျိုးညက်စွာကြိတ်၍ အရက်မီးတောက်တွင် (၇) ရက်

စိမ်နေစဉ် လိမ်းပေးပါ။

နောက်တစ်နည်း -

၁။ မြန်မာကုက္ကိုခေါက် (သင့်ရုံ)

၂။ ကုက္ကားရွက် (လက်တစ်ဆုပ်)

၃။ ကြောင်ပန်းရွက် (လက်တစ်ဆုပ်)

၄။ မိဿလင်ဥ (သင့်ရုံ)

၅။ မဖောက်ထုံး (သင့်ရုံ)

၎င်းဆေးစုအားလုံး ညက်စွာကြိတ်၍ ခြေမကြား

တွင်ထည့် ပြီး အဝတ်နှင့်စည်းပေးပါ။ ဦးခေါင်းကျအောင် ကျဉ်

လာပါမည်။ ဆေးခြောက်သွားလျှင် ရေအနည်းငယ်စွတ်ပေးပါ။

မသက်သာပါက -

မုရိုးကြီးသုံးရွက်၊ ပဒိုင်းရွက် သုံးရွက် ထပ်ထည့်ကြိတ်၍

စည်းပေးပါ။

ဦးဆစ်နာရောဂါနှင့် လေဖြန်းရောဂါလိမ်းဆေး၊ လူးဆေး

(၁) အရက်ကောင်းကောင်း (ပြင်းပြင်း) ထန်းလျက်မီးတောက်  
ငါးဆယ်ကျပ်သားဝင် ပုလင်းတစ်လုံး

(၂) နန္ဒင်းခါး (အနည်းငယ်ထုထောင်း) - ၁၀ ကျပ်သား

(၃) ပရုပ် (အနည်းငယ်ချေပါ) - ၂ ကျပ် ၈ ပဲသား

၎င်း သုံးမျိုး ပုလင်းသန့်သန့်တွင်ရောစပ်၍ လုံဘောင်  
ပိတ်ပြီး စပါး ထဲ (၇) ရက်မြှုပ်ပါ။

တစ်နေ့ (၃) ကြိမ်လူးပေးပါ။

မှတ်ချက် ။ နန္ဒင်းခါးပါးပါးလှီးထောင်းထည့်ပါ။

အဆစ်ရောင်ရောဂါ

ရှားစောင်းလက်ပပ်အနှစ် နန္ဒင်းသင့်ရုံထည့်၍ ရောမွေ

ပြီး ပတ်တီးသန့်သန့်ဖြင့် စည်းထားပါ။

မိုးရာသီနှင့် ဆောင်းရာသီ အကြောတင်း၊ အကြောတောင့်  
လိမ်းဆေး

(၁) ချင်းစိမ်း - ၅ မူးသား

(၂) မိဿလင် - ၅ မူးသား

(၃) နန္ဒင်းစိမ်း - ၅ မူးသား

(၄) ဇာတိပျိုလ်သီး - ၅ မူးသား

(၅) ပရတ်ပြား - ၅ မူးသား



၎င်းငါးမျိုး ကျောက်ပျဉ်မှာ ကြိတ်၍ အရက်ဦးရည် တစ်ပုလင်း (၄၀) ကျပ်သားတွင် စိမ်း၊ လိမ်းသောအခါ ပုလင်းလှုပ်၍ လိမ်း အဝတ်ထူထူပတ်ထားပါ။

လက်တွေ့ဦးနှာပျောက်ဆေး

ခိုချေး၊ စပါးလင် ပဉ္စငါးပါး၊ တရုတ်ကျွန်းမြစ်ပင် (ကြက်သွန် ဖြူမြိတ်) တို့ကို ဆတူကြိတ်၍ နှမ်းဆီလိမ်းကာ ကြပ်ထုပ်ထိုးပေးပါ။

အဖောရောဂါနှင့် ဦးနှာပျောက်မဟာကာကြံဆစ်ပင်

ဖောရောင်လျှင် မဟာကာကြံဆစ်ပင်စည်နှင့် အရွက် လက်တွင်းတစ်ဆုပ်ကို ရေနှင့်သုံးခွက်တစ်ခွက်တင်ပြုတ်၍ သောက် ပါ။

ဦးဆစ်ရောင်၊ နာ၊ ကိုက် မဟာကာကြံဆစ်ရွက်ကို ထုချေ ၍ ဦးပတ်လည်အံ့ကာ ကျပ်စည်းပေးပါ။

မဟာကာကြံဆစ်ပင်သည် အပင်၊ အရိုး၊ အခက်ပင်စည် ပွသောအပင်မျိုးဖြစ်သည်။ အပင်ပုမြဲနွယ်မျိုးဖြစ်၍ အံ့နှင့် ကျင်းနှင့် ပေါက်သည်။

ပင်စည်အကိုင်းမှာ ကြံပင်ကဲ့သို့အဆစ်၊ အဆစ်လေးများ တစ်လက်မနှင့်တစ်လက်မခွဲ အကွာတို့၌ ဖြစ်ပေါ်နေတတ်သော ကြောင့် “မဟာကာကြံဆစ်” ဟုခေါ်သည်။ အဆစ်တစ်ဆစ်တွင်

အရွက်တစ်ရွက်ထွက်လေ့ရှိပြီး၊ ယင်းအဆစ်၌ အမွေးမှင်အနည်း  
ငယ်ရှိသည်။ အပွင့်မှာ အဖြူပွင့်များဖြစ်ပြီး၊ ခွေးသေးပန်းအပွင့်မျိုး  
နှင့် ဆင်တူသည်။

အရွက်သည် အလယ်ပိုင်းတွင် ဖြက်ကျယ်၍ ထိပ်နှစ်ဖက်  
သို့ ဘဲဥပုံသဏ္ဍာန် လျှောပြေစွာဆင်းသွားသည်။ ဖြက်အကျယ်  
တစ်လက်မမှ တစ်လက်မခွဲအထိရှိတတ်ပြီး အလျားမှာ နှစ်လက်မ  
မှ သုံးလက်မခွဲအထိရှိသည်။

အကြောတတ်ရောဂါအတွက် အလွန်ကောင်းသော

ဝိဝကရွှေဆေး

ဝိဝကရွှေဆေး ဖော်နည်း

အုန်းသီးလက်ပေါတစ်လုံးကို အပေါ်ခွံများခွာပြီး၊ အသား  
မာ အခွံမျက်နှုန်းကို ဆောက်သွားဖြင့်ဖောက်ပါ။ အတွင်းရှိ အုန်း  
ရည်ကို တစ်ဝက်သွန်ပြီး တစ်ဝက်ကိုချန်ထားပါ။

ကနခိုစေ့များကိုယူပြီး၊ အခွံသင်ပါ။ သင်ပြီးသားအခွံလွတ်  
ကနခိုစေ့ (၁၅)ကျပ်သားကို အုန်းသီးအတွင်းသို့ထည့်ပါ။ မျက်နှာဝ  
ကို ရေနှင့်လေများ မဝင်စေရန် ပွဲလျက် (သို့) ချိပ်ဖြင့်ပိတ်ပါ။

ပိတ်ပြီးပထမ (၆)လ ရေတွင်စိမ်ပါ။ နောက်ထပ် (၆)လ  
နေပူလှန်းပါ။ တစ်နှစ်ပြည့်ပါက ပိတ်ထားသောနေရာမှ အုန်းသီး  
အတွင်း ဖွင့်ကြည့်လိုက်လျှင် ကနခိုစေ့များနှင့် အုန်းသီးအသားများ



ရောစပ်သွားပြီး ပဲဟင်းပျစ်ပျစ်ကဲ့သို့ ပျစ်တွဲနေသော အရည်တစ်မျိုး တည်းကိုတွေ့ရမည်။

၎င်းအရည်တွဲကို အုန်းဆီချက်သကဲ့သို့ အဆီထွက်အောင် အိုးတစ်လုံးဖြင့်ချက်ပါ။ အဆီများထွက်လာပြီး ပြုပါရောင်အဆင်း ရှိသော “ဆေးအဆီ” ကိုရပါမည်။

မိမိကြိုက်နှစ်သက်သော ရေမွှေးဖြင့် တစ်အောင်စကို ဆေးအဆီဆယ်စက်ရောစပ်ပြီးနာနာလှုပ်ပေးပါက “ဇီဝကဏ္ဍဆေး” ရရှိပါမည်။

ပြင်းပြင်းရှူလျှင် မြန်မြန်ဝမ်းသွားပြီး ပျော့ပျော့ရှူလျှင် ဝမ်းသွားနောက်ကျပါမည်။ ဓါတ်သွားပြီးနောက် ရေဝအောင်ချိုးပါ။ မှတ်ချက် ။ ဆေးရည်ကို လက်တိုင်ပုဝါသန့်သန့်ဆွတ်၍ ရှူပါ။

ခါးနာဝေဒနာအတွက် ပွဲတွေ့ဆေး

အောက်ပါလေ့ကျင့်ခန်းများလုပ်ပါ။

(၁) ကြမ်းပြင်ပေါ်ပတ်လက်အိပ်ပါ။ ဒူးများကို ကွေးညွတ်ထား၍ ခြေဖဝါးများကို ကြမ်းပြင်ပေါ်၌ တပ်ထားပါ။ (ခြေဖနောင့်များ မကြွပါနှင့်)

(၂) ဦးခေါင်းနှင့် ပခုံးများကို ကြမ်းပြင်ပေါ်မှ ကြွလိုက်ပါ။ ထိုင်လျက် အနေအထားသို့ ရောက်အောင်တစ်ဖြည်းဖြည်း လေ့ကျင့်ပါ။



သင်၏ကျောကုန်းကို ကိုင်ညွတ်၍ ဝမ်းဗိုက်ကြွက်သားများကို လှုပ်ရှားပေးပါ။

(၃) မူလပထမအနေအထားဖြစ်သော ကြမ်းပြင်ပေါ်ပက်လက်အိပ်လျက် အနေအထားသို့ ပြန်ရောက်အောင် ဖြည်းဖြည်းလှုပ်ရှားပေးပါ။

(၄) ကြမ်းပြင်ပေါ်၌ တင်ပါးချထိုင်ပါ။ ခြေထောက်များကို ဆန့်တန်းထားပါ။ ဝမ်းဗိုက်ကြွက်သားများကို အတင်းအလျှော့ ပြုလုပ်ပါ။ သင်၏လက်များကို ဆန့်တန်း၍ ခြေထောက်များ မကြွစေပဲ၊ လက်ချောင်းများ၊ ခြေချောင်းများနှင့် ထိအောင် ကိုယ်ခန္ဓာကို ကွေးညွတ်ပါ။

(ပြုလုပ်ခါစ၌ အကြောများတင်းနေမှုကြောင့် လက်ချောင်းများသည် ခြေချောင်းများကို ထိမည်မဟုတ်။) အလေ့အကျင့်ပြုလုပ်ဖန်များလျှင် အကြောများလျော့ပါးလာပြီး ထိလာမည်။

(၅) ကုလားထိုင်ပေါ်ထိုင်ပါ။ လက်နှစ်ဖက်ကို နံဘေးသို့ ချထားပါ။ ဦးခေါင်းကို ဒူးခေါင်းအထိကွေးညွတ်ပါ။

(ခါးကို ကိုင်းညွတ်၍ တဖြည်းဖြည်းထိအောင် လှေ့ကျင့်ပါ။)

ထိုသို့ကွေးညွတ်စဉ် ဝမ်းဗိုက်ကြွက်သားများကို လှုပ်ရှားပေးပါ။ သင်၏ ကိုယ်အလေးချိန်ကို တင်ပါးများပေါ်၌အားပြုထားပါ။ ကျောကုန်းပေါ်၌ အားမပြုပါနှင့်။

၎င်းနောက် ဝမ်းဗိုက်ကြွက်သားများကို တဖြည်းဖြည်း  
လျှော့ပြီး ကွေးညွတ်နေသော ဦးခေါင်းကို မူလအနေအထားသို့  
ပြန်လည်လေ့ကျင့်ပေးပါ။

ပွဲတွေ့ခါးနာဝေဒနာကုထုံး

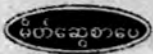
ကိုယ်ခန္ဓာကို မတ်မတ်အနေအထားရပ်ပါ။ အိပ်လျက်ဆို  
လျှင် ဆန့်ဆန့်ပက်လက်အိပ်ပါ။

မိမိ၏လက်ဝဲ လက်ယာ နို့သီးနှစ်လုံးမှနေ၍ ချက်နှင့်  
တစ်လုံးစီ၏ အကွာအဝေးကို တိတိကျကျတိုင်းပါ။

သာမန်အားဖြင့် အကွာအဝေးတူညီသယောင်ရှိသော်  
လည်း တိုင်းကြည့်ပါက ဝဲဘက်နို့သီးဖြစ်စေ၊ လက်ယာဘက်က  
နို့သီးဖြစ်စေ နို့သီးတစ်လုံးလုံးသည် အကွာအဝေးမတူကြပါ။  
သို့ကြောင့် ချက်နှင့်တိုင်း၍ မြင့်တက်နေသည့် နို့သီးကိုမှတ်ထားပါ။

မြင့်တက်နေသည့် နို့သီး၏ ဝမ်းဗိုက်သကျည်းအစပ်နှင့်  
ပေါင်ထိပ်တို့မှ ဒူးခေါင်းအထိအနည်းငယ်နှိပ်၍ ပွတ်သပ်ပေးပါ။  
အထက်မှအောက်သို့ လျှော့၍ ဖြည်းညှင်းစွာ ပွတ်သပ်ဖိချပေးရ  
ပါမည်။

တစ်ကြိမ်လျှင် (၁၅) ကြိမ်ခန့်လုပ်ပါ။ (၅) မိနစ်ခွာ၍  
(၃) ကြိမ်လုပ်ပါ။ တစ်နေ့လျှင် ဘယ်နှစ်ကြိမ်ဟူ၍ မသတ်မှတ်ပါ။



သို့သော် နံနက်စောစော၊ ဆွမ်းခံဝင်ချိန်၊ မွန်းတိမ်းချိန်၊ ညနေစောင်းအချိန် နေဝင်ရီတရောအချိန် အိပ်ရာဝင်ချိန်တို့တွင် ပြုလုပ်ပေးက သင့်လျော်ပါသည်။

နံနက်စောစော ခါးနာ၍ ကိုယ်လက်ကိုက်ခဲကာ အိပ်ရာ မှ ရုတ်တရက် အထလေးနေစဉ် ပေါင်ရင်းမှ ပွတ်သပ်၍ ဒူးအထိ ဖိနှိပ် ပွတ်ဆွဲပေးရုံနှင့်ပင် ရောဂါသက်သာပါသည်။

လောကဟိတကျမ်းလာ -

ဇေယျတူ ကိုးဆယ့်ခြောက်ပါး၊ ရောဂါများကို လက်ဖျား ထိရောက် ကင်းကွာပျောက်လိမ့် မှတ်လောက်စရာ ရှေးဆရာတို့၊ စဉ်လာဥပဒေ၊ ထားခဲ့ပေသော အသေအချာ နှိပ်ပုံမှာကား -

အစချီ အနှိပ်ကျမ်းလင်္ကာတွင် ခါးနာဝေဒနာအတွက်

“မလွဲမှန်စွာ၊ မိန့်ခဲ့မှာအံ့၊ ခါးနာ ခါးကိုက် ခါး၌ ဝေဒနာ စွဲကပ်လာသော် ခြေမှာခေါ်ရိုး၊ ခြေဖမိုးက ဒူးဆစ်ကျအောင် နှိပ်ထလျှင်စွာ၊ ပျောက်မြသာတည်”

အတွင်းကြောဒဏ်နာများအတွက် အကောင်းဆုံးဆေးနည်း

ဇော်ဂျီဝမုန်းဥအနီ (ဥအဖြူသုံး၍လည်းရပါသည်။) သို့သော်ဥအနီက ပို၍အစွမ်းထက်သည်။ ကျေညက်အောင် ထု ထောင်း၍ ညအိပ်ရာဝင်ခါနီးတွင် ဒဏ်ရာပေါ်သို့အံ့ကာ အဝတ် ဖြင့် စည်းပါ။



ဒဏ်ကျဆေး

သက်ရင်းကြီး (၁၀) ခွက်၊ မိဿလင်ဥ (၅) ကျပ်သား၊  
နှစ်မျိုးစပ်ထုထောင်း၍ စပါးလက်တွင်းတစ်ဆုပ်၊ မြင်းချေး  
(မြင်းမစင်) အနည်း၊ သံရောစပ်ပါ။ အဝတ်သန့်တွင်ထည့်၍  
အထုပ်နှစ်ခုပြု လုပ်ပါ။ ကြပ်ထုပ်အိုးနှင့် ထိုးပါ။

ဒဏ်ကြောင့်ခါးနာ၊ ပေါင်တန်းဝေဒနာအတွက် လိမ်းဆေး

- ၁။ ဆေးပရုတ် - ၁ ကျပ်သား
- ၂။ ငရုတ်ကောင်းစေ့ - ၁ ကျပ်သား
- ၃။ နန္ဒင်းမှုန့် (အစစ်) - ၁ ကျပ်သား
- ၄။ မိဿလင်ဥ - ၁ ကျပ်သား
- ၅။ နှမ်းဆီစစ်စစ် - ၁ ဇွန်း မှ (၃) ဇွန်းထိ  
(ဟင်းစားဇွန်း)

မိဿလင်ဥကို အခြောက်လှန်းအမှုန့်ပြု၊ ဆေးပရုတ်၊  
ငရုတ်ကောင်းစေ့ တို့ကို (ညက်အောင်ထောင်းပြီး) နန္ဒင်းမှုန့်များကို  
သမအောင်ရောမွှေကာ နှမ်းဆီစစ်စစ်ဖြင့် ဖျော်၍ ညစဉ်ခါးနာ၊  
ပေါင်တန်း ဖြစ်သော ဒဏ်ရာနေရာလိမ်းပေးပါ။

ခြေသလုံးထုံကျဉ်ကိုက်ခဲသော်

ငရုတ်ကောင်းစေ့ ညက်မှုန့်အောင်ထောင်းအမှုန့်

- (၁) ကျပ်သား

၇၄. (ချင်း) အစိမ်းကို ထုထောင်းပြီး

အရည်ညှစ်ယူသည့် ချင်း (၇၄) သတ္တုရည် - (၂) ကျပ်သား

အိမ်သုံးဆား - (၁) ကျပ်သား

ထို (၃) မျိုးနှင့် နှမ်းဆီစစ်စစ် (၅) ကျပ်သားတို့ကို ပျစ်ပျစ်

ဖျော်ပြီး ကိုက်ခဲသည့်ခြေသလုံးကို နှိပ်နယ်ပြီး အောက်သို့သပ်ချ လိမ်းပေးပါ။

ဆေးဝါးမပြယ်စေရန် (၁၀) မိနစ် (၁၅) မိနစ်ခန့်

အဝတ် ပါးနှင့် အုပ်ထားပါ။ ညအိပ်ရာဝင်ခါနီး လိမ်းပါ။

ဒူးကိုက်၊ ခါးကိုက်၊ ဒူးနာ၊ ခါးနာ၊ နံ့သာဖြူနဲ့ ဂျင်းဆတူရော၍ လိမ်းပေးပါ။

အစွမ်းထက် ဒူးလာ၊ ဒူးနာ၊ ထုံကျဉ်၊ ညောင်းညာ ကိုက်ခဲ ပျောက်လိမ်းဆေး

၁။ ပရုတ် - ၂ ကျပ်သား

၂။ လေးညှင်း - ၁ ကျပ်သား

၃။ ငရုတ်ကောင်း - ၈ ပဲသား

၄။ မင်သော် - ၂ ပဲသား

၅။ ဖုံးမသိမ် - ၁ ကျပ်သား

၆။ နှမ်းဆီစစ်စစ် - ၁၅ ကျပ်သား

ပရုတ်၊ လေးညှင်း၊ ငရုတ်ကောင်း၊ ဖုံးမသိမ် တို့ကို


ညက်စွာ အမှုန့်ဖြုတ်ပါ။





ဆေးကျိုရန် -

မြေအိုးတစ်လုံး၊ ဆေးအမည်များ ထည့်ရန်အတွက် (ဆီ ၄၀ ကျပ်သားဝင်) ငှက်ပျောဖူးပုလင်း (၁) လုံး။ ရေ (အတိုင်းအတာ နှင့် အညီ) လိုအပ်သလောက် မီးဖိုတစ်ခု။



ဆေးကျိုချက်နည်း -

- ၁။ အထက်ဖော်ပြပါအသင့်ပြုလုပ်ပြီး ဆေးအမည် (၆) မျိုးကို ရောစပ်ပြီး ပုလင်းထဲသို့ထည့်ထားပါ။ (ပုလင်းတစ်ဝက်ခန့်ရရှိပါမည်။)
- ၂။ ပြီးလျှင် ၎င်းပုလင်းကို ဆေးကျိုမည့်အိုးထဲတွင်ထည့်ပါ။
- ၃။ ၎င်းနောက်ဆေးရည်ပုလင်းထဲ ရေမဝင်အောင် အိုးထဲသို့ရေလောင်းထည့်ပါ။ ထည့်ရမည့်ရေအနည်းအများမှာ ပုံတွင်မြင်ရသည့်အတိုင်း ပုလင်းထဲရှိ ဆေးရည်မျက်နှာပြင်ထက် ရေထု (၁) လက်မတိတိ မြင့်သည်အထိထည့်ရမည်။
- ၄။ ထို့နောက် ဖိုပေါ်တင်၍ မီးဖိုဖြင့် ကျိုရပါမည်။ ရေသည် ဆူပွက်လာပြီးနောက် တဖြည်းဖြည်းခန်း၍ နေမည်။

၅။ ထိုသို့ ရေများခန်းလာပြီး ရေမျက်နှာပြင်နှင့် ပုလင်းရှိဆေးရည် မျက်နှာပြင်တို့ချင်း ညီနေပြီဆိုလျှင် ၎င်းအထက် (၁) လက်မထု မြင့်သည်အထိ ရေနွေးထည့်စွက်ပေးရပါမည်။ (ရေအေးထည့်မစွက် ရပါ။) ပြီးလျှင်ဆက်ကျိပါ။

၆။ အထက်ပါအတိုင်း မီးဖိုအပေါ်မှ မချသေးပဲဆက်ကျိနေပြီး ရေသည်ပုလင်းထဲရှိ ဆေးရည်မျက်နှာပြင်နှင့် အညီခန်းသွားလိုက်၊ ရေနွေးထပ်ထည့်စွက်ပေးလိုက်လုပ်ရမည်။ ထိုနည်းအတိုင်း (၃) ကြိမ်တိတိကျိချက်ပါ။


၇။ ဆေးကို (၃) ကြိမ်ကျိချက်ပြီးပါက အိုးကိုဖိုပေါ်မှ ချပါ။ အအေးခံထားပါ။ အေးလျှင် ဆေးပုလင်းကို ယူပါ။ (ဖိုပေါ်မှချပြီး အိုးထဲရှိဆေးရည်ပုလင်းကို ချက်ချင်းအမြန်ယူလျှင် ပုလင်းကွဲပြီး အဖိုးတန်ဆေးများ ဆုံးရှုံးစေတတ်သည်။)

ဆေးအသုံးပြုနည်း -

ဆေးရည်သည် သင်းယုံမွှေးကြိုင်သောရနံ့ရှိ၏။ ထုံ ကျဉ် ကိုက်ခဲ၊ ညောင်းညာခြင်း စသည့်နေရာတို့တွင် ဆေးနံ့စပ်အောင် ပွတ်သပ်လူးလိမ်းပေးပါ။

သတိပြုရမည်မှာ -

မျက်နှာပေါ်၊ ဆီးခုံနေရာနှင့် ကိုယ်ဝန်ဆောင်အမျိုးသမီး ၏ ဝမ်းဗိုက်တို့ကို ဆေးလိမ်းခြင်းမပြုရပါ။



ပျောက်ကင်းသည့်ဝေဒနာများ

ဒူးလာရောဂါ၊ ဒူးနာ၊ ထုံကျဉ်၊ ညောင်းညာကိုက်ခဲ  
အကြောပြေပါသည်။

ကိုယ်တွေ့ဒူးနာပျောက်ဆေး

ရွှောက်သီးအစိမ်းတစ်လုံးကို နှစ်ခြမ်းခွဲပြီးရွှောက်သီး  
အလယ်ဗဟိုတွင် ကြက်သွန်နီ အလယ်၊ အလတ် ၂တစ်လုံးစာ  
လောက်ချိုင့်တစ်ခု ပြုလုပ်ပါ။ ၎င်းချိုင့်ထဲ ကြက်သွန်နီ၂ကိုမြှုပ်ပါ။

တစ်ဖန် ရွှောက်သီး၏ အလယ်ဗဟိုနှစ်ခြမ်းကို ပြန်စပ်ပြီး  
ဝါးနှိုးဖြင့်ချည်ပါ။ ရွှောက်သီးကို အိုးတစ်လုံးဖြင့် နူးအောင်ကျိုပါ။

ကျိုပြီးသော ရွှောက်သီးကို အေးအောင်ထားပြီး ရွှောက်  
သီးတစ်ခြမ်းနှင့် ကြက်သွန်နီတစ်ခြမ်းကို နာနေသော ဒူးခေါင်း  
ပေါ်မှာ တင်ထားပြီး အဝတ်သန့်သန့်ပတ်တီးဖြင့်စည်းပါ။ ကျန်  
ရွှောက်သီးတစ်ခြမ်းနှင့် ကြက်သွန်နီတစ်ခြမ်းကို နောက်တစ်နေ့  
ထပ်မံစည်းနှောင်ပါ။

အဆစ်ရောင်ရောဂါနှင့် အကြောကိုက်ဝေဒနာ

တိုင်းရင်းဆေးနံပါတ် (၂) ကို ရေအေးနှင့်နံနက်တစ်ကြိမ်၊  
နေ့ (၁၀) နာရီမှာ (၆) (၂၅) ရေနွေးနှင့် တိုက်ပါ။ ညပိုင်းမှာ  
(၁၅) နဲ့ (၁၆) ရေကျက်အေးနဲ့တစ်ကြိမ်၊ ညပိုင်း (၅) နာရီမှာ  
နံပါတ် (၁၀) ရေနွေးနဲ့တိုက်ပါ။ ညပိုင်းမှာ (၁၅) နဲ့ (၁၆)  
ရေကျက် အေးနဲ့တိုက်ပါ။

နံနက် - နေ့ - ညနေ - ည (၄) ကြိမ်။

လိမ်းဆေး (၄၃) နဲ့ ဖုရားကြီးရွက် သတ္တုရည်ရောစပ်လိမ်းပေးပါ။

(၄၃) နဲ့ (၂၉) မိဿလင်ဥ၊ နန္ဒင်းဥရောထောင်းပြီး ကိုက်ခဲပြီး ရောင်နေတဲ့ အဆစ်အမြစ်တွေမှာ စည်းပေးပါ။

တစ်နည်း -

(၁) နံ့သာဖြူ၊ ကန့်တလူဥ၊ လေးညင်း၊ ကွမ်းစားဂမုန်း လေးမျိုး အမှုန့်ပြု၍ အရက်နဲ့ဖျော် ကိုက်ခဲတဲ့နေရာလိမ်းပါ။

ထုံ၊ ကျိုးတာဆို ပူဖို့မလို

နွားနက်၏သေး (ဆီး) ကို နံနက်စောစော၌ လက်ဖက် ရည် အခါးပန်းကန်တစ်လုံးရအောင် ခံယူပြီး ညအိပ်ရာဝင်သောက် ပါ။ (၁၅) ရက်ခန့်သောက်ပါ။

အကြောနာအတွက် မိဿလင်ကြပ်ထုပ်

ကြွက်သားရောင်၊ အကြောလွဲ၊ အကြောညစ်၊ အကြော ကပ်၊ နာကျင်ကိုက်ခဲ၊ မိဿလင်ဥထုထောင်းကာ အရည်အားလုံး သုတ်လိမ်းခြင်း၊ ကြိတ်ဖတ်အား အဝတ်ဖြင့်ကျပ်စည်းပေးခြင်း ပြုလုပ်ပါ။

အဆစ်ရောင်ရောဂါပျောက်ရေးမခက်ပါ။

တရုတ်စကားပင် (အနီပွင့်)၏ အမြစ်တစ်ပိဿာကို ရေဆေး၊ အခွံသင်၊ ခါးနှင့်ပါးပါးလှီးပြီး ရေ (၃) ပိဿာနှင့် တျှ ချက်ပါ။



တစ်ပိဿာကျန်သောအခါ ထန်းဖိုထန်းလျက် (၂၅) ကျပ် သားထည့်၍ မွေပါ။ အအေးခဲဖြူ နံနက် (၂) ဇွန်း၊ နေ့ (၂) ဇွန်း၊ ည (၂) ဇွန်း သောက်ပါ။

အဆစ်၊ အမြစ်ထုံကျပ်၊ ကိုက်ခဲ၊ လေအေးမိ၊ ကိုယ်လက်မလှုပ်ရှားနိုင်၊ ဒူးလာ၊ ပန်းနာရင်ကြပ်၊ အအေးပတ် လိမ်းဆေး

၁။ အနံ့ပြင်းသောဝေက်သာ - ၁ ကျပ်သား

၂။ သံလွင်ဆီ - ၂ ကျပ်သား

လုံသော ပုလင်းတွင် ထည့်၍ ရက်အတန်ကြာထားပါ။ ဝေက်သာအရည်ပျော်သော အခါလိမ်းပါ။ ဆေးရည်ပူလွန်းလျှင် သံလွင်ဆီထပ်ထည့်ပါ။ ဝေဒနာ မပြင်းထန်လျှင် ဤဆေးအသုံး မပြုပါနှင့် အခြားပရုတ်ဆီ စသည်လိမ်းပါ။

ခါးကိုက်၊ ခါးနာ

သင်္ဘောရွက်နု (၂) ရွက်၊ (၃) ရွက် ခူးပြီးရေစင်အောင် ဆေး။ ရေခြောက်အောင်ပြန်သုတ်၊ နာနေတဲ့နေရာတစ်ဝိုက် ခါး၊ ဝမ်းဝိုက်၊ ပတ်ပတ်လည်ပြည့်အောင်ကပ်ပေးပါ။ အဝတ်ပါးပါးနှင့် အပေါ်မှစည်းပါ။

အရိုးကျိုးပေါင်းတက်ရောဂါ

ရှောက်ရွက်လက်တစ်ဆုပ်၊ ကြက်ဟင်းခါးရွက် လက်တစ်ဆုပ် (ဆတူ) ကို အဝတ်သန့်သန့်တွင် ရောထုပ်ပါ။ အဝတ်နှင့်

စည်း၍ ကြပ်ထုပ်လုပ်ပါ။ မြေအိုးသန့်သန့်တစ်လုံး ရေထည့်တည်  
ပါ။ အဝတ်သန့်သန့်စည်းပါ။ ကြပ်ထုပ်များကို အဝတ်ပေါ်တင်၍  
စလောင်းဖုံးအုပ်ထားပါ။ ရေနွေးငွေ့ပူလာပါက ကိုက်ခဲနာကျင်နေ  
သောနေရာ ကြပ်ထုပ်ထိုးပါ။

အကိုက်အခဲလိမ်းဆေး

စစ်တုန်၊ စမုန်နက်၊ လင်းလေ၊ မိဿလင်၊ သက်ရင်းကြီး။

ဆတူဗု၍ အမှုန်ပြု ဆီနှင့်ဖျော်အပူပေးပြီးလိမ်းပါ။

အညောင်းအညာ ထုံကျဉ်-ကိုက်ခဲ

ပိတ်ချင်း၊ ပတဲကော၊ ငရုတ်ကောင်း၊ ကလောသီး၊ ခိုးသီး။

ဆီးမီးတောက်၉၊ ကန့်ချုပ်နီ ၎င်း (၇) မျိုး အမျှစု ပျားရည်နှင့်တေ  
နံနက် -ည ကွမ်းသီးခန့်စားပါ။

အထုံ၊ အကျဉ်၊ အညောင်းအညာ

ဇာတိပွိုလ်၊ လေးညှင်း၊ ပိတ်ချင်း၊ ချင်းခြောက်၊ ကြဇု

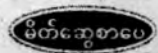
(၁) ကျပ်သားစိစု၍ ပွေးကိုင်း (၅) ကျပ်သား၊ ကြံသကာ (၁၀)  
ကျပ်သား ရောစပ်၍ ဆီးဖြူသီးခန့်စားပါ။

ဒူးနာပျောက်ဆေး

ကိုယ်ခံကြီးဝမုန်းကို မီးကင်ပြီး ဒူးကိုအုပ်၍ စည်းထားပါ။

ဒဏ်ကြောပျောက်ဆေး

ဆားကြပ်ထုပ်ထိုးပေးပါ။





၂၁၀ တိုင်းရင်းဆေးသမားတော်ကြီးဦးသိန်းမောင်

အဆစ်အမြစ်ကိုက်ပျောက်ဆေး

တမာအတွင်းသားအခေါက်ကို ရေနှင့်ပျစ်ပျစ်သွေး၍  
လိမ်းပေးပါ။

ပင်လယ်ကသစ်ပင် ပဉ္စငါးပါးနပ်နပ်စဉ်း၍ တောအရက်  
နှင့် စိမ်လိမ်းပါ။

ရှောက်ရည် ဓါတ်ဆီရောစပ်လိမ်းပါ။

အကြောအဆစ်လွဲ၊ အဆစ်အမြစ်ကိုက်ခဲခြင်း

ကွမ်းရွက်ကို ထုထောင်း၍ နှမ်းဆီနှင့် စပ်အုံပေးပါ။

ဒူးနာ

တမာသီးအမှည့်ခြောက်လက်တစ်ဆုပ်ကို အခွံနွှာ ညက်  
အောင်ထောင်း၍ နာသည့်နေရာ ခပ်ထူထူအုံကာ ပတ်တီးစည်း  
ပေးပါ။

ဒူးရောင်၊ ခြေသလုံးရောင်

ဒန့်သလွန်မြစ် ကြိတ်၍ ရောင်သည့်နေရာစည်းပေးပါ။

ရောင်ရမ်းနာ

စပါးလင်ရွက်ထုထောင်း၍ အရည်ညှစ်လိမ်းပေးပါ။

ခါးနာ၊ လေဝင်၊ အကြောကပ်

စပါးလင်ရွက်ပြုတ်ရည်ခပ်ပြင်းပြင်းလိမ်းပေးပါ။

ခြေဆစ်လက်ဆစ်ရောင်

ဥသျှစ်ရွက်၊ ကသစ်ရွက်၊ သံသတ်ရွက်၊ ရဲယိုရွက်၊  
ရောနှောသုပ်စားပါ။

လေဖြတ်၊ အကြောညှပ်၊ အကြောထုံး

ရှောက်ရွက် (၁၁) ရွက်နှင့် သကြား (၅) ကျပ်သား ရေ  
အပြည့်ထည့်ထားသော ရေသန့်သန့်ဗူးထဲ၌ (၁၁) ရက်စိမ်၍ အစာ  
မစားမီလက်ဖက်ရည်ပန်းကန်တစ်ဝက်ခန့် နေ့စဉ်သောက်ပါ။

ခြေဆစ်၊ လက်ဆစ်ရောင်

ဝါးဆစ်ကို သုံးခွက်တစ်ခွက်တင်ပြုတ်ပါ။ ပျားရည်နှင့်  
စပ် သောက်ပါ။ ရောင်နေသောအဆစ်များကို လိမ်းပေးပါ။ ဝါးဆစ်  
ကိုနုနုစဉ်းကိုက်သောအဆစ်များပေါ် အံ့ကာ ပတ်တီးစည်း  
ပေးပါ။

ခါးနာ

သက်ရင်းကြီးရွက် အိပ်ရာအောက်ခင်း၍ အိပ်ပါ။  
ထိခိုက်၊ အတွင်းကြော၊ သွေးလမ်းမဖြောင့်၊ ယားယံ၊ ရောင်ကိုင်း

သက်ရင်းကြီးရွက် မနုမရင့် မီးကင်ပြီး ဒဏ်ရာနေရာ၌  
ဖုတ်၍ ပတ်တီးစည်းပေးပါ။

ထိခိုက်အရိုးအဆစ်အနာ

မုရားကြီးရွက်ထောင့်၍ ဒဏ်ရာ၌အံ့ပတ်တီးစည်းပေးပါ။  
ရေစက်မကြာမကြာချပေးပါ။



၂၁၂ တိုင်းရင်းဆေးသမားတော်ကြီးဦးသိန်းမောင်

အကြောတက်

ဟင်းနုနယ်ဆူးပေါက်အမြစ် သွေးလိမ်းပါ။

အဆစ်ရောင်

ကြက်ဟင်းခါးသီး အနုရည်ကိုမီးဖြင့် နွေး၍ ရောင်နေ  
သော နေရာလိမ်းပေးပါ။

လေဖြတ်၊ ကိုယ်တစ်ခြမ်းသေ၊ တစ်ပိုင်းသေ ထုံကျဉ်ချိနဲ့ ဖောရောင်  
ကြောင်လျှာမြစ်အခေါက် သွေး၍လိမ်းပါ။ အဖူး၊ အပွင့်၊  
အသီး၊ အရွက်တို့ကို စားပါ။

အရိုးကျိုး၊ အကြောထုံး

သပြေအုံးအခေါက်၊ အုန်းသီးဆီ၊ စမုန်ဖြူ၊ ငရုတ်ကောင်း  
တို့ကို ဆတူကြိတ်၍ အဝတ်ဖြင့်ထုပ်ပြီး ဒဏ်ရာပေါ်ကြပ်ထုပ်ထိုး  
ပေးပါ။

ဒဏ်ရာကြောင့်ရောင်ရမ်းခြင်း၊ ဇန်းမန်းလိုက်ရောင်ရမ်းခြင်း။

သပြေအုံးအခေါက်၊ အုန်းသီးဆီ၊ စမုန်ဖြူ၊ ကျားနန္ဒင်း၊  
ငရုတ်ကောင်းတို့ကို အညီအမျှစု၍ ကြိတ် မီးဖြင့်နွေးပြီး ရောင်ရမ်း  
သောနေရာလိမ်းပါ။ ၎င်းပြုတ်ရည်အနီးခံပေးပါ။

အတွင်းကြော ဒဏ်ရာရ

သက်ရင်းကြီးရွက်၊ မိဿလင်ဥ၊ နန္ဒင်းစိမ်းကို ဆတူကြိတ်  
၍ ဒဏ်ရာ၌အုံပေးပါ။



ထိခိုက်ရောင်ရမ်း

သက်ရင်းကြီးရွက် ထုထောင်း၍ ဆားအနည်းငယ်ထည့်၊  
အဝတ်သန့်သန့်ဖြင့်ထုပ်၊ ဆူနေသော ရေခွေးအိုးကိုအဝတ်ပါး  
တစ်ခုအုပ်၊ ကြိုးစည်း၊ သက်ရင်းရွက် ထုပ်ထားသော အထုပ်ကိုတင်  
ခံနိုင်ရည်အပူရှိန်ဖြင့် ရောင်နေသောနေရာ ကြပ်ထုပ်ထိုးပေးပါ။  
အတွင်းကြေ၊ ဒဏ်ရာရ၊ အဆစ်မျက်၊ ရှုမစ်တစ်ရောဂါကြောင့်  
ရောင်ရမ်းခြင်း

သက်ရင်းကြီးခေါက် သွေး၍လိမ်းပါ။

ကိုယ်လက်ကိုက်ခဲ၊ အကြောပိတ်ဆို

သက်ကြီးမြစ်နှင့် အရက်စိမ်၍လိမ်းပေးပါ။

ထိခိုက်သွေးထွက်၊ နာကျင်ကိုက်ခဲ၊ အဆစ်အမြစ်ကိုက် အပူလောင်  
ရောင်ရမ်း

မုရားကြီးရွက်ထုထောင်းအုံပါ။

ခါးထဲပူပြီးကိုက်ရောဂါ

မုရားကြီးရွက်ကို ခါးပတ်လည်စည်းကာ အပေါ်မှနေ၍  
အဝတ်ပါးပါးနှင့် ပတ်ထားပါ။

ခါးနာ

မုရားကြီးရွက် မီးအုံ၍ ခါး၌ ပတ်တီးစည်းပေးပါ။

ခါးနာ၊ ဒူးရောင်

ကိုယ်ရံကြီးအရွက်ကို နွမ်းအောင်မီးခဲနှင့် ကင်၍ အပူ



၂၁၄ တိုင်းရင်းဆေးသမားတော်ကြီးဦးသိန်းမောင်

ဝါတ်မကုန်မိနာသောနေရာနှင့် ရောင်သောနေရာများ တစ်နာရီ  
ခန့်စည်းပေးပါ။

အကြောအချဉ်ကိုက်

ကြက်သွန်ဖြူအရည်နှင့် ပွတ်လိမ်းပေးပါ။

အဆစ်ရောင်

ခတက်ရွက်ကိုကြိတ်၍ ရေနှင့်ဖျော်ပြီး မီးဖြင့်နွေးအောင်  
ပြု ကိုက်ခဲနာကျင်ရာလိမ်းပါ။

ခတ်ရွက်ညစ်ရေနှင့် ကွမ်းရွက်ကြိတ်ညစ်ရည်ဆတူယူ၍  
ထောပတ်နှင့်ရောသောက်ပါ။

ချေးသီးကို ကြိတ်၍ အုံပေးပါ။

အဆစ်အမြစ်ရောင်ရမ်း

ဂျင်းစိမ်းသတ္တုရည်၊ နှမ်းဆီနှင့် ကျီ အဆစ်အမြစ် ရောင်  
သောနေရာလိမ်းပေးပါ။

အနာပေါက်၊ ပန်းနာ၊ သွေးအားနည်း၊ ချောင်းချောက်ဆိုး၊

အဆုတ်နာ၊ လေကြိတ်၊ သွေးကြိတ်၊ အကြောနာ၊ အဆစ်ကိုက်

ဆီးပူငုတ်၊ နာတာရှည်ဖျား

သွေးလိမ်း၊ သွေးသောက်ပါ။

အကိုက်အခဲ

ငရဲပတုမြစ်သွေးလိမ်းပါ။



အဆစ်ရောင်

ငုရွှေ့ ငုပင်အရွက်ကို ပူအောင်လုပ်ကြပ်ထုပ်ထိုးပေးပါ။

အဆစ်အမြစ်ရောင်ရမ်း

စပါလင်ဆီ ရောင်ရမ်းသောနေရာ နာနာပွတ်လိမ်းပေးပါ။

ရောင်ရမ်းနာ

ထိကရုန်း ပဉ္စငါးပါး ကြိတ်၍ရသောအရည်ကို ရောင်  
အမ်းသော နေရာလိမ်းပေးပါ။

အကြိတ်နာ၊ ထိခိုက်ရှုနာ၊ အတွင်းကြောဒဏ်ရာ

နနွင်းနှင့်ထုံးရောစပ်လိမ်းပေးပါ။

အသက် (၅၀) ကျော် ကိုယ်လက်လေးခြင်း၊ နာကျင်ခြင်း၊  
သွားလာရာတွင် ခူးဆစ်များ ကျင်ခြင်း၊ ထိုင်ပါများလျှင် ကျင်  
ခြင်း၊ အမြင့် ကတ်ရာတွင်မောခြင်း။

နလင်ကျော်ကို ပရုတ်ဆီဖြင့် သွေး၍လိမ်းပါ။ ရေနှင့်  
သွေး၍ သောက်ပါ။

မှတ်ချက် ။ နလင်ကျော်စားသုံးစဉ် ထန်းလျက် မစားရ  
စားလျှင် သေတတ်သည်။ (အချို့ဟူသမျှ ရှောင်ပါ။)

ညောင်းညာ ကိုက်ခဲ

နံ့သာဖြူ သွေးလိမ်းပါ။

အဆစ်အမြစ်ကိုက်ခဲ

နံနံစေ့မှုန့် နှင့်သကြားရောပြုတ် သောက်တအပူ





၂၁၆ တိုင်းရင်းဆေးသမားတော်ကြီးဦးသိန်းမောင်

ကြောင့်ဖြစ်သော အဆစ်အမြစ်ကိုက်ခဲရောဂါပျောက်သည်။  
အကြောတက်၊ လေးလံ

ပတဲကောလေးမြစ်ဥကို ဆီနှင့် ချက်၍လိမ်းနယ်ပေးပါ။

ထိခိုက်ဒဏ်ရာ

ဖန်ခါးသီး အခေါက်ကို ကြိတ်၍ အုံပေးပါ။ သွေးထွက်

လွန်ခြင်းရပ်တန့်စေသည်။

မြီးညောင်ခိုးကိုက်၊ ခါးကိုက်၊ ပိတ်ဝမ်း၊ ဇက်ကြောတက်၊ အနာရင်း၊  
နာကျင်ကိုက်ခဲ၊ ဝမ်းပျက်၊ ခံတွင်းပျက်၊ ခြေဆစ်၊ လက်ဆစ်  
ညောင်း ပါးစပ်ရွဲ

ဗုဒ္ဓသရဏပင် အပွင့်ကလေးများအားပြုတ်၍ ရသောရေ

ဖြင့် ငါးမြွေထိုးဖြင့်ချက်စားပါ။

အဖျဉ်းရောဂါ၊ ကိုယ်လက်နာကျင်ကိုက်ခဲ၊ ဝမ်းထဲရစ်နာခြင်း၊  
အသားအရေနာခြင်း

ဗုဒ္ဓသရဏပင် ထန်းလျက်နှင့် ပြုတ်ကျီ၍ အကြမ်းပန်း

တန်တစ်လုံးခန့် နံနက်တိုင်းသောက်ပါ။

ခါးနာ၊ ထုံကျဉ်ကိုက်ခဲ၊ အကြောအချဉ်တင်း

ဗုဒ္ဓသရဏပင်ဥ ပါးပါးလှီးအခြောက်လှန်း ထန်းလျက်နှင့်

ယိုထိုး၊ စပုံမျိုးငါးပါးအမှုန်ပြုထည့် နံနက်- တစ်ခါ၊ ည -တစ်ခါ၊  
ကွမ်းသီးလုံးခန့်စားပါ။



နာကျင်ကိုက်ခဲ၊ အဖောအရောင်၊ ခူလာကိုက်ခဲ

ဘောစကိုင်းအခေါက်ကို သွေးလိမ်း၊ အရွက်နုကလေးများ  
နှင့် အသီးခွဲပြုတ်စားပါ။

ခူလာ၊ မီးယပ်၊ ကိုယ်လက်ကိုက်ခဲ

ပရုတ်ဆီကို လိမ်းပေးပါ။

အကြော အဆစ်ရောင်

ပရုတ်ဆေး သတ္တုရည်လိမ်းပေးပါ။

ခန္ဓာကိုယ်ရောင်ရမ်း

ပန္နဝါရွက်ထုထောင်းကျပ်စည်းပေးပါ။

အဆစ်အဆက်ရောင်

ပေါက်ပန်းဖြူမြစ် ရေနှင့် ကြိတ်၍ မီးဖြင့်နွေးပြီး အဆစ်  
အဆက်ရောင်သောနေရာလိမ်းပေးပါ။

လေငန်း၊ လေဖြတ်၊ အဆစ်ရောင်

ပင်စိမ်းမွှေး၊ ပဉ္စငါးပါးကို ရေနွေးဖျော၍ အငွေ့ကိုရှူပါ။

လေဖြတ်၊ အဆစ်ရောင်၊ ခါးကိုက်

ပိတ်ချင်းမြစ် အမှုန်ကို ရေနွေးနှင့် သောက်ပါ။

အကြောအဆစ်ရောင်

ပင့်ကူထိပ် ပိတ်ရွက်ကို ကြိတ်၍ရသော အရည်၌ ပိတ်  
ချင်းသီးမှုန့် အနည်းငယ်ရောသောက်ပါ။



အဆစ်အမြစ်ကိုက်ရောဂါ

ပွေးတိုင်းရွက်ကို ဝမ်းနုတ်ဆေးအဖြစ်သုံးသည်။

အဆစ်အဆက်၊ လေဖုအကြိတ်၊ ထိခိုက်ရှုနာဒက်ယောင်ရမ်း

မြင်းခွာရွက်ကြိတ်၍ အရည်လိမ်းကျံပေးပါ။

အရိုးအဆစ်ကျိုးပဲ့၊ သွေးမထွက်ဒက်ရာ မရှောရွက်စားပေးပါ။

မလိမ်းရပါ။

အထုံအကျဉ်၊ အချိုအနဲ၊ အကြောဆွဲ၊ လက်ကပ်ခြေကပ်

မုန်ညှင်းဆီတစ်ဆ၊ နှမ်းဆီတစ်ဆ၊ တောင်ဆိတ်ဆီ

သို့မဟုတ် တောဆိတ်ဆီနှင့် ဖျော်၍ ပွတ်လိမ်းပေးပါ။

အအေးပတ်၊ ကိုက်ခဲနာကျင်၊ လေမလျှောက်၊ လေးလံ ထိုင်းမှိုင်း

မိဿလင်ဥ အရည်ညှစ်၍ ငရုတ်ကောင်းမှုန့်ထည့်လိမ်း။

အသက်ကြီးသော သူများ ဒူးခေါင်းယောင်ခြင်း၊ အဆစ်အမြစ်

ရောင်ခြင်း၊ ခြေမျက်စိယောင်ခြင်း။

မိဿလင်ဥကို ထုထောင်း၍ ကျပ်စည်းပေးပါ။

အဆစ်အမြစ်ကိုက်ခဲ၊ ယောင်ခြင်း။

ယူကလစ်ပင်၏အဆီ (ပြည်လုံးချမ်းသာ) နှင့် သံလွင်ဆီ

ဆတူရောလိမ်းပေးပါ။

အဆစ်ရောင် ကိုယ်လက်ကိုက်ခဲ

ရေသကျည်းရွက်ပြုတ်သောက်ပါ။

အကြောဆွဲ၊ ခြေသေ၊ လက်သေ၊ လေမရွောက် ကိုယ်တစ်  
ခြမ်းလေး၊ အခိုးမပွင့်၊ လေငန်းဖြစ်စ၊ ကိုယ်လက် ကိုက်ခဲ

ဘုမ္မသိန်ပရုတ်၊ အရက်၊ နှမ်းဆီ၊ သံပုရာရည်များနှင့် ဖျော်  
စပ်လိမ်းပေးပါ။

ထိခိုက်ရောင်ရမ်း၊ ခြေသလုံးသားတောင့်တင်း၊ ဒူးခေါင်း ကိုက်ခဲ၊  
ကွေးဆန်မရ၊ ကိုက်ခဲနာကျင်၊ သွက်ချာပါဒ၊ လေငန်း အဆစ်ရောင်

မရိုးမြစ်သွေးလိမ်း၊ ခြေသလုံးတောင့်တင်း၊ မရိုးမြစ်ကြိတ်  
မီးဖြင့်နွေးအောင်လုပ်လိမ်းပါ။ ဒူးခေါင်းကိုက်ခဲ၊ ကွေးဆန်မရ မရိုး  
စေးလိမ်းပေးပါ။

မရိုးစေးနှင့် ရှိန်းခိုသွေး၊ စုတ်ဖြင့်ထိုးပေးမခံမရပ်နိုင်  
အောင် ကိုက်ခဲသော နာကျင်နာပျောက်သည်။

ခေါင်းကိုက်၊ အကြောတက် မရိုးကိုင်းခြောက်မီးရှို့ အခိုး  
ရှူပေးပါ။

သွက်ချာပါဒ လေငန်း အဆစ်ရောင် မရိုးရွက် အရည်  
ညှစ်လိမ်းပေးပါ။

အဆစ်ရောင်  
မင်းကိုကာနှင့် ရှဉ့်မတက်ဥ ဆတူကျီသောက်ပါ။

အရိုးကျိုး၊ အဆစ်လွဲ၊ အကြောထုံး  
မဥပန်းပင် အရွက်ကိုရေအေးနှင့် ကြိတ်၍ အုံပေးပါ။



အဆစ်ရောင်

ရွေးပင်ရွေးကလေးရွက်ကို မုန့်ညှင်းဆီနှင့် ကြိတ်၍ လိမ်း  
ပေးပါ။ ကျပ်စံည်းပေးပါ။

အဆစ်အမြစ်ကိုက်ခဲ

လေးညှင်းဆီ၊ မုန့်ညှင်းဆီနှင့် ရောလိမ်းပေးပါ။

လက်ထုတ်ခေါက်လှော်၍ အမှုန့်ပြု ပျားရည်ထောပတ်တို့  
နှင့် ရောစား အကြောယောင်ရောဂါပျောက်၏။

အဆစ်ရောင်၊ အကြောထုံး

လင်းနေကို သီဟိုဠ်သရက်စေ့အဆီဖြင့် ရောလိမ်းပါ။

နှုတ်ခမ်း၊ မေး၊ ပါး စောင်းရွှေ့ခြင်း

လင်းနေမှုန့်နှင့် ဂျင်းခြောက်မှုန့်ဆတူရောပျားရည်နှင့်  
ရောသောက်ပါ။

အကြောတတ်၊ အကြောကပ်

လောက်သေရွက်နှင့် ဆောက်ပြာရွက် (၂) မျိုး ပြုတ်၍  
ချိုးပေးပါ။

အဆစ်ကိုက်ခြင်း၊ ဖောရောင်ခြင်း

သက်ရင်းကြီးအမြစ်၊ အခေါက်ကို အတွင်းဆေးအဖြစ်သုံး  
ခြင်း၊ လိမ်းကျခြင်း၊ ကြပ်ထုပ်ထိုးခြင်းပြုလုပ်ပါ။

အညောင်းအညာ

သနပ်ခါးကို ဆားနှင့်သွေးလိမ်းပါ။

ထိခိုက် ရေငင်ရမ်း၊ ဒဏ်ရာရ နာကျင်ကိုက်ခဲ  
သစ်ဆိမ့်ဆံကို သွေး၍ နွေးအောင်ပြုပြီး လိမ်းပေးပါ။

အကြောတက်

ဟင်းနုနယ်ဆူးပေါက် အမြစ်ကို သွေးလိမ်း ကြိတ်၍  
အံ့ပေးပါ။

အဆစ်အဆက်ရောင်

အကျော်ကို လိမ်းပေးပါ။ သောက်ပေးပါ။  
အဆစ်ရောင်၊ သွေးကြော၊ လေကြောအားနည်း  
ကုဿရမူလီအမြစ်မှုန့်နှင့် ဂျုံပြာ၊ ဆားဆတူရောစပ်၍  
ရေနွေးနှင့် သောက်ပါ။

အရိုး၊ အဆစ်၊ အကြောရောဂါများနှင့် ကုထုံးများအကြောကပ်  
ကစော့ပုပ်အရွက်ကို ကြက်သွန်နီနှင့် ရောကြိတ်ပြီး  
လိမ်းပေး၊ အံ့ပေး၊ စည်းပေးပါ။

အဆစ်ရောင်

ကရဝေးရွက်ကို ကြိတ်၍ စည်းပေးပါ။  
အကြောအားနည်း၊ အကြောလေမလျှောက်၊ အကြောလေး  
ကော်ဖီရွက်ကို ပြုတ်သောက်ပါ (သို့) ကော်ဖီစေ့ကို  
ထောပတ်နှင့်လှော်၍ အမှုန့်ပြု၍ ပြုတ်ပါ။ ၎င်းပြုတ်ရည်ကို နို့နှင့်  
သကြားရော၍ သောက်ပါ။





၂၂၂ တိုင်းရင်းဆေးသမားတော်ကြီးဦးသိန်းမောင်

အကြောရောင်၊ အကြောနာ

ကင်မလင်းမြစ်ကို ဆန်ဆေးရည်နှင့် သွေး၍လိမ်းပါ။

အဆစ်ရောင်ကိုက်

ကြက်တက်ရွက်၊ သတ္တုရည်ကိုလိမ်းပေးပါ။

အဆစ်အမြစ်ကိုက်

ကြက်သွန်ဖြူကို ချဉ်ရည်စိမ်၍စားပါ။

အဆစ်ရောင်

ကြက်ဟင်းခါးသီးနုနု သတ္တုရည်ကို မီးနှင့်နွေး၍ လိမ်းပေးပါ။

အဆစ်ရောင်ပါဒရက်

ကန့်ချုပ်ဖြူမြစ်ကို ကြိတ်၍ (၁၅) မိနစ်ခန့်စည်းပေးပါ။

အကြော၊ အဆစ်၊ ရောင်ရမ်း၊ ကိုက်ခဲခြင်း

ကွမ်းရွက်ကို ဆီသုတ် မီးကင်၍ စည်းပေးပါ။

ခါးနာ၊ ခါးအောင့်

ကုက္ကိုမြစ်ကို သွေးလိမ်းပေးပါ။

ထုံ၊ ကျဉ် ကိုက်ခဲ

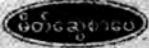
ခဲတက်ရွက်ကို ကြိတ်၍ ရေဖျော်ပြီး မီးတွင်နွေး၍

အရည်ကိုလိမ်းပေးပါ။

အဆစ်ရောင်

ခဲတက်ရွက် သတ္တုရည်တစ်ကျပ်သား၊ ကွမ်းသီးရွက်နုနု

သတ္တုရည်တစ်ကျပ်သား ရော၍ ထောပတ်နှင့် သောက်ပါ။



အဆစ်ရောင်

ခံတက်ခေါက် (၅) ကျင်သား၊ ဆား (၂) ကျပ် (၈) ပဲသား  
ရော၍ ကြိတ်ပြီး ရေနံနှင့် ရော၍ ရောင်သောနေရာတွင်စည်းပေး  
ပါ။

အဆစ်ရောင်

စပါးလင်ဆီ (သို့) အရွက်သတ္တုရည်ကို တစ်နေ့ (၃)  
ကြိမ် လူးပေးပါ။

အရိုးကျိုးခြင်း

ဆပ်စပါးကို ထုထောင်း၍ ကျပ်စည်းပေးပါ။

အဆစ်အမြစ်ကိုက်

ဆလတ်စေ့မှုန့် မန်ကျည်းစေ့ (၃/၄) စေ့ခန့်ကို တစ်နေ့  
နှစ်ကြိမ် တစ်ပတ်ခန့် သောက်ပါ။

အကြောလေမလျှောက်

ဆားဝယ်မှိုင်းရွက်ကို ပြုတ်စားပါ။ သုပ်စားပါ။

အမြစ်ပြုတ် ရည် (သို့) သွေး၍သောက်ပါ။

အကြော၊ ထုံကျဉ်၊ ကိုက်ခဲ

ထန်းရည်ပြင်းပြင်းခါးခါးသောက်ပါ။

ထုံနာ၊ ကျဉ်နာ

မန်ကျည်းဖျော်ရည် (၃) ရက်သောက်၊ ထန်းဖိုထန်းလျက်  
ကို နေ့စဉ်စားပါ။



၂၂၄ တိုင်းရင်းဆေးသမားတော်ကြီးဦးသိန်းမောင်

အပူကြောင့် အဆစ်အမြစ်ကိုက်ခဲ

နံနံစေ့မှုန်ကို သကြားနှင့် ရော၍ စားပါ။

အဆစ်ရောင်

ပဲနံ့သာကို ဟင်းချက်စားပါ။

အဆစ်ရောင်၊ ကိုက်၊ ပူ၊ တောင့်၊ နာ

ပေါက်ပန်းဖြူမြစ်ကို ရေနှင့် သွေး၍ မီးတွင် နွေးပြီးလိမ်း

ပေးပါ။

အညောင်း၊ အချည်တက်၊ ပါဒရက်

ဖန်ခါးသီးတစ်ပိဿာကို ထုထောင်း၍ နွားနက်ကျင်ငယ်

ရည်နှစ်ပိဿာနှင့် (၃) လစိမ်ထားပါ။ ပြီးလျှင် စစ်ယူ၍ နေ့စဉ်

အကြမ်းပန်းကန်လုံးတစ်လုံးခန့်သောက်ပါ။

နာကျင်၊ ကိုက်ခဲ

ဘော့စကိုင်းအခေါက်ကို ဆားနှင့် သွေး၍ ဇွန်းလေးတစ်

ဇွန်းခန့်သောက်ပါ။

အရိုးပျော့

မာလာဖူးနှင့် ပေါက်ရွက်နုကို နှမ်းဆီနှင့် ကြိတ်၍ လိမ်း

ပေးပါ။

အရိုးကျိုး

မိဿလင်ကို ထုထောင်း၍ နှမ်းဆီစစ်စစ်နှင့် ရောပြီး

လိမ်း၍ ပတ်တီးစည်းပေးပါ။

အဆစ်ရောင်

ရင်းနှောင်းမြစ်ကို သွေး၍ လိမ်းပေးပါ။

အကြောအားနည်း

တောရှောက်အသီး၊ အရွက်များကိုထုထောင်း၍ နှမ်းဆီ  
အနည်းငယ်ထည့်ပြီး အဆီထုတ်ပါ။ ၎င်းအဆီကိုလိမ်းပေးပါ။

အဆစ်ရောင်

ရေသကျည်းမြစ်ကို သွေးလိမ်းပါ။

အဆစ်ရောင်

ရဲယိုရွက်သတ္တုရည်ကို လိမ်းပေးပါ။

အရိုးထိခိုက်ဒဏ်

သရက်ကင်းဥကိုထောင်း၍ မြင်းချေးနှင့်နယ်ပြီး စည်း  
ထားပါ။

ညောင်၊ တက်၊ ကိုက်

သီးမြစ်၊ သီးခေါက်ကို သွေးလိမ်းပါ။

ဇက်ကြောတက်

သက်ရင်းကြီးရွက်နုကို တို့စား။ သုပ်စားပါ။

အဆစ်ရောင်

သစ်ကြားအဆီကို လိမ်းပါ။

အကြောတင်၊ အကြောထုံး၊ အကြောတက်

သစ်ကြားအဆီကိုလိမ်း၊ မီးနွေးနွေးကင်ပေးပါ။



၂၂၆ တိုင်းရင်းဆေးသမားတော်ကြီးဦးသိန်းမောင်

ခြေလက်၊ အဆစ်ရောင်

ဥယျှစ်ရွက်၊ ကသစ်ရွက်၊ သံသတ်ရွက်၊ ရဲယိုရွက်၊ ၎င်းတို့  
လေးမျိုးကို ရောစပ်သုပ်စားပါ။

အကြောတင်း၊ အကြောအားနည်း

ဩဇာရွက်ကို ကြိတ်၍ အပြားငယ်များပြုလုပ်ပြီး အုံပေး  
ပါ။ (သို့) သတ္တုရည်ကို လိမ်းပေးပါ။

အကြောပူလောင်

အောင်မဲညိုမြစ်ကို ကျို၍ သောက်ပါ။

(ဦးမျိုးညွန့်ဦး - အာယုဗေဒ၏ မိသားစု အိမ်သုံးဆေးဝါး အလွယ်  
ကုထုံးများနှင့် မြစ်ချင်းပြီး ဆေးနည်းများစာအုပ်မှ)

မီးယပ်ချက်ဆေး

- |                                   |            |
|-----------------------------------|------------|
| ၁။ ကြိတ်၊ နှံပဉ္စငါးပါးအရည်       | ၂၅ ကျပ်သား |
| ၂။ သံပုရာသီး                      | ၂၅ ကျပ်သား |
| ၃။ မန်ကျည်းမှည့်နှစ်              | ၂၅ ကျပ်သား |
| ၄။ ထန်းလျက်                       | ၂၅ ကျပ်သား |
| ၅။ သကြားခဲ                        | ၂၅ ကျပ်သား |
| ၆။ ရှားစောင်းလက်ပပ်အနှစ်          | ၂၅ ကျပ်သား |
| ၇။ စမုန်မျိုးငါးပါး (၁ ကျပ်သားစီ) | ၅ ကျပ်သား  |
| ၈။ ကြံ့သွေး                       | ၈ ပဲသား    |
| ၉။ ကျောက်သွေး                     | ၈ ပဲသား    |

ဆေးစပ်နည်း

သံပုရာသီးကို နူးအောင်ပြုတ်၍ ဇကာနှင့် ပွတ်ချ၊  
အနှစ်ကိုယူ၍ ရောစပ်၊ မီးနွေးနွေးနှင့် ကျက်ရုံမျက်။

အရသာ - - - အေး-ချို-ချဉ်

အကျိုးသွား - - - ဓါတ်မှန်၊ လေသက်၊ သွေးအားတိုး

တိုက်ရန်ဆေးချိန် - - - ကြွေလွန်းတစ်ဖွန်း

ဆေးအကျိုး

မီးယပ်ပိန်၊ မှီးယပ်ခြောက်၊ သွေးအားနည်း၊ စားမဝင်၊  
အိပ်မပျော်၊ နှလုံးခုန်၊ ရင်တုန်၊ အမူးအမော်၊ ဓါတ်လေမမှန်၊  
မီးယပ် နည်း၊ မီးယပ်ငုတ်များ ည - နံနက် စားပါ။

( သဘာဝဓမ္မ - ဦးမြဝင်း (သော်တာဝင်း) ရောဂါစစ်တမ်း ကုထုံး  
ဆေးနည်းကျမ်း။ )

အဆစ်ရောင်၊ အဆစ်ကိုက်၊ ခူးကိုက်၊ ခူးနာ

ချဉ်ပေါင်ရွက် ငါးကျပ်သားခန့်ကို ပါးပါးလှီး၍ ရေနွေး  
ပူပူနှင့် နူးအောင်စိမ်ထားပြီး ရေစစ်ပါ။ ထို့နောက် အစိုးရတိုင်းရင်း  
ဆေးခန်းသုံး အမှတ် (၄၃) (အကင်းဆယ်ပါးဆေး) ဆေးပူန့် (၈)  
ပဲသား ကိုရော၍ သမအောင်နယ်ပြီး ၎င်းကိုက်ခဲသော နေရာများ  
ပေါ်တွင် ခပ်ထူထူအုံ၍ အဝတ်သန့်သန့် (သို့မဟုတ်) ပတ်တည်း  
စည်း၍အိပ်ပါ။ နံနက်အိပ်ရာထလျှင် ခွာပါ။ ၃ ရက်မှ ၅ ရက်  
အထိစည်းပါ။





၂၂<sup>၈</sup> တိုင်းရင်းဆေးသမားတော်ကြီးဦးသိန်းမောင်

အဆစ်ရောင်၊ နာခြင်း

ရဲယိုရွက် သတ္တုရည်ကို လိမ်းပေးပါ။

အဆစ်အမြစ်ကိုက်ခဲရောဂါ

မြင်းခွာရွက်သတ္တုရည် ရေနံဆီနှင့် ဆတူရော၍ လိမ်းပေးပါ။

အဆစ်ရောင်ရောဂါ

ချင်းစိမ်းကိုအရည်ညှစ်ယူ၍ ရသောအရည် (သတ္တုရည်) ကို နှမ်းဆီစစ်စစ်နှင့် (၃ : ၁) ရောကျို၍ ရသောအဆီကို လိမ်းပေးပါ။ နာတာရှည် အဆစ်ရောင်ရောဂါ

ဆင်တုံးမနွယ် (၅၀) ကျပ်သားကို ရေ (၁) ပိဿာ (၅၀) ကျပ်သားရော၍ သုံးပုံတစ်ပုံကျန်အောင်ကျိုပြီးသောက်ပေးပါ။ အရိုးကျိုးပေါင်းတက်ရောဂါ

သင်္ဘောစေးကို ရသမျှယူ၍ အစေးလက်ဖက်ရည်ခွန်း တစ်ခွန်း၊ ရေတစ်ဖန်ခွက် တစ်ဝက်ခန့်ထည့်၍ ကျေနပ်အောင် မွှေပြီး မကြာခဏသောက်ပေးပါ။

အနှစ်အမြစ်ကိုက်ခြင်း

သံပုရာရည်ကို သကြားခတ်၍ သောက်ပါ။

ရှားစောင်းလက်ပပ်ချက်ဆေး

(၁) ရှားစောင်းလက်ပပ်အနှစ်

၂၅ ကျပ်သား

- (၂) ထန်းလျက် ၂၅ ကျပ်သား
- (၃) မန်ကျည်းသီးအနှစ် ၅ ကျပ်သား
- (၄) ပွေးကိုင်းမှုန့် ၅ ကျပ်သား
- (၅) ကြိတ်မှန်ရွက်အမှုန့် ၅ ကျပ်သား
- (၆) ကြက်သွန်နီ ၅ ကျပ်သား
- (၇) စမုန်မျိုးငါးပါး (၁ ကျပ်သားစီ) ၅ ကျပ်သား
- စုစုပေါင်း ၇၅ ကျပ်သား

ဖော်ပြပါဆေးတို့ကို ယိုထိုးသကဲ့သို့ မီးဖြင့်ယိုထိုးထားပါ။

ညအိပ်ရာ ဝင်ချိန်တိုင်း ဆေးဟင်းစားငွန်းတစ်ငွန်းခန့် ရေအေးဖြင့်ပုံမှန် သောက်ပါ။

ဆေးအကျိုး

ဝက်ခြံ၊ တင်းတိပ်၊ နေလောင်ကွက်၊ ပျောက်၍ အသားအရေလှပစိုပြေမည်။ ဓမ္မတာမှန်၍ သွေးသားသန့်စင်မည်။ (ဗိုအောင် တိုင်းရင်းဆေးသိပ္ပံ ဆေးလက်ဝင်သောအိမ်နောက်ဖေးဈေးခင်း၊ စာအုပ်) ~

ဒူးဆစ်ရောင်ရောဂါ (Gout )

နန္ဒင်းစိမ်း၊ စမုန်နက်၊ ကျပ်ခိုးနှင့် ကွမ်းရွက်၊ ၎င်းဆေးလေးမျိုးကို ကြိတ်ပြီး သံပုရာရည်နှင့် ဖျော်။ ဒူးဆစ်ဒဏ်ရာ ပေါ်သို့ အသာအယာလိမ်းအံ့ပေးပါ။ နှိပ်နယ်ပေးခြင်းပြုပါ။ တိုင်းရင်းဆေး

၂၃၀ တိုင်းရင်းဆေးသမားတော်ကြီးဦးသိန်းမောင်

အမှတ်(၆) ဟလဲနုစုဏ္ဏဆေးတစ်ကြိမ်လျှင် (၂) ပဲသားခန့် တစ်နေ့

(၃) ကြိမ် ကွမ်းရွက်ပြုတ်ရည်နွေးနွေးနှင့် သောက်ပါ။

အဆစ်ရောင်၊ လေဖြတ်၊ လေငန်း

ပင်စိမ်းတစ်ပင်လုံး (ပဉ္စင်းပါး)ကို ရေနွေးနှင့်ဖျောပြီးထွက်  
သည့် အငွေ့ကို မှိုင်းရှူပေးပါ။

အတွင်းကြောဒဏ်နာ၊ အကျိတ်နာ၊ ထိခိုက်ရှူနာ

နနွင်းမှုန့်နှင့် ထုံးကို ရောစပ်လိမ်းပေးပါ။

(ဦးခန့်ကျော် -ဆေးဖက်ဝင်ကွမ်းတစ်ရွက်နှင့် အမေပေးသော  
ဆေးနည်းတို့များ)

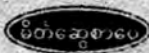
အဆစ်ရောင်၊ အဆစ်ကိုက်

ဝံအူမြစ်အံဖြူဖြစ်စေ၊ အနီဖြစ်စေ အရက်နှင့် သွေးလိမ်း  
ပါ။ ဝံအူမြစ်ပျားရည်နှင့် စိမ်သောက်ပါ။

အကြောလိမ်းဆေးအဆီ

- |               |          |
|---------------|----------|
| ၁။ မင်သော်    | ၃ ကျပ်   |
| ၂။ ရှောက်ရည်  | ၅ ကျပ်   |
| ၃။ နှမ်းဆီ    | ၅ ကျပ်   |
| ၄။ ဖုန်းမသိန် | ၅ ကျပ်   |
| ၅။ ပရုတ်      | ၅ ကျပ်   |
| ၆။ အရက်ဆီ     | ၁ ပုလင်း |

အားလုံးရောစပ်၍ လေလုံပုလင်းနှင့်ထားပါ။



ပျောက်သောရောဂါများ

အကြောထက်၊ အကြောညပ်၊ ခြေဆစ်လက်ဆစ်ရောင်၊  
လေငန်း၊ လေဖြတ်ခြင်းများ တစ်နေ့ (၃-၄) ကြိမ် လိမ်းပြီး ပိတ်ပါ။  
နှင့်အုပ်ထားပါ။ ဆေးမလိမ်းမီးပူလင်းကို လှုပ်၍လိမ်းပါ။

လေးဘက်နာပျောက်ဆေး

- ၁။ ကရဝေးရွက် - ၂ ကျပ်၊ ၅။ တောင်မရိုးခေါက် - ၅ ကျပ်
  - ၂။ ငရုတ်ကောင်း - ၃ ကျပ်၊ ၆။ နှမ်းဆီ - ၅ ကျပ်
  - ၃။ ပိတ်ချင်းသီး - ၃ ကျပ်၊ ၇။ ထောပတ် - ၅ ကျပ်
  - ၄။ ဆင်တုံးမနွယ် - ၃ ကျပ်၊ ၈။ ကျောက်ဖရုံခါး - ၅၀ကျပ်
- (ဆေး (၈) မျိုး ဆေးချိန် (၇၆) ကျပ်သား)

ပြုလုပ်ပုံ

နှမ်းဆီ၊ ထောပတ်၊ ကျောက်ဖရုံခါးမှ လွဲ၍ ကျန်သော  
ဆေးစပ်များ အမှုန်ပြုပါ။ ကျောက်ဖရုံခါးကို အခွံခွာပြီး ပါးပါးလှီး  
၍နူးအောင်ပြုတ်ပါ။ ထို့နောက် နှမ်းဆီ၊ ထောပတ်တို့နှင့်  
ခြောက်သွေ့အောင် ချက်ပြီးဆေးမှုန်များနှင့်ရောစပ်ပါ။

ရောဂါနုလျှင် ဆေး (၄) ပဲသားခန့် တစ်နေ့တစ်ကြိမ်  
ရေနွေး၊ ကော်ဖီ လက်ဖက်ရည်နှင့် သောက်ပါ။ ရောဂါရင့်လျှင်  
တစ်နေ့သုံးကြိမ်သောက်ပါ။

အကြောအားတိုးဆေး

- ၁။ ငရုတ်ကောင်း - ၁ ကျပ်၊ ၈။ စုလာနဖာ - ၁ ကျပ်

၂၃၂ တိုင်းရင်းဆေးသမားတော်ကြီးဦးသိန်းမောင်

- ၂။ ပိတ်ချင်း - ၁ ကျပ်၊ ၉။ စမုန်နက် - ၁ ကျပ်
  - ၃။ ချင်း - ၁ ကျပ်၊ ၁၀။ နွယ်ချို - ၁ ကျပ်
  - ၄။ ပန်းနု - ၁ ကျပ်၊ ၁၁။ ကပ်မျိုးငါးပါး
  - ၅။ ပန်းမ - ၁ ကျပ် (၁ ကျပ်သားစီ) - ၅ကျပ်
  - ၆။ ကတ္တရသင်္ချေ - ၁ ကျပ်၊ ၁၂။ ကြာရ - ၁၀ ကျပ်
  - ၇။ ဆောင်းမေးခါး - ၁ ကျပ်၊ ၁၃။ သိန္နော - ၂၀ ကျပ်
- (ဆေး (၁၃) မျိုး၊ ဆေးချိန် (၄၅) ကျပ်သား)

အားလုံးအမှုန်ပြု တစ်နေ့တစ်ကြိမ်မန်ကျည်းစေ့ခန့် ရေ  
 နွေးနှင့် သောက်၊ ပထမသောက်စဉ် ကိုက်လက်ကိုက်ခဲတတ်သည်။  
 ဆေးတည့်၍ ဖြစ်သည်။ ဆက်သောက်ပါ။

(မြောင်းမြမောင်ယဉ်တင့် တိုင်းရင်းမြန်မာပွဲတွေ့ဆေးစွမ်းကောင်းများ)  
 ခေါင်းကိုက်၊ ဇက်ကြောတက်၊ ပခုံးကိုက်၊ ခါးကိုက်၊ ခါးနာ၊ ဒူးကိုက်၊  
 ဒူးနာ

မြန်မာကုက္ကိုခေါက်သွေး၍ ပရုတ်အနည်းငယ်ထည့်ဖျော်  
 ကာ လိမ်းပေးပါ။

အဆစ်အမြစ်ကိုက်ခဲ  
 တမာခေါက် အရက်နှင့် စိမ်၍လိမ်း (သို့) တမာအတွင်း  
 ခေါက်သွေးလိမ်းပါ။

အဆစ်အမြစ်ကိုက်  
 တမာရွက်ကြိတ်ညှစ်ရည် (သို့) တမာဆီဖြင့်လိမ်း၍

နှိပ်နယ်ပေးပါ။

ဒူးရောင်၊ ခြေသလုံးရောင်

ဒန့်သလွန်မြစ်ကြိတ်၍ ရောင်သည့်နေရာစည်းပေးပါ။

ရောင်ရမ်းနာ

စပါးလင်ရွက်ထုထောင်း၍ ယင်းအရည်ဖြင့် ကြပ်ထုပ်ထိုး

ပါ။

ထိခိုက်ဒဏ်ရာ၊ အကြောတင်

စပါးလင်ရွက်ကို ထမင်းနှင့်ရော ထုထောင်း၍ အဝတ်ဖြင့်

ထုပ်ပြီး ကြပ်ထုပ်ထိုးပေးပါ။

ခြေဆစ်လက်ဆစ်ရောင်

ဥသျှစ်ရွက်၊ ကသစ်ရွက်၊ သံသတ်ရွက်၊ ရဲယိုရွက်တို့ကို

ရောနှောသုပ်စားပါ။

လေငန်းဖြစ်သူ၊ အဆစ်အမြစ်ကိုက်သူ

ရွှောက်သီးအခွံပါးပါးလှီး၊ အခြောက်လှန်း၍ အရက်နှင့်

စိမ်ပြီးတစ်ကိုယ်လုံးအနှံ့လိမ်းပေးပါ။

ခြေဆစ်၊ လက်ဆစ်ရောင်

ဝါးဆစ်သုံးခွက်တစ်ခွက်တင်ပြုတ် ပျားရည်နှင့် စပ်

သောက်၊ ရောင်နေသော အဆစ်များလိမ်းပေးပါ။ (သို့) ဝါးဆစ်

ကို နုပ်နုပ်စဉ်း၍ ကိုက်သောအဆစ်များပေါ်အုံ၍ ပတ်တီးစည်း

ပေးပါ။





၂၃၄ တိုင်းရင်းဆေးသမားတော်ကြီးဦးသိန်းမောင်

ထိခိုက်၊ အတွင်းကြော၊ သွေးလမ်းမဖြောင့်

သက်ရင်းကြီးရွက်မနုမရင့်ကို မီးကင်ပြီး ဒဏ်ရာအနာ  
နေရာ၌ အုပ်လျက်ပတ်တီးစည်းပေးပါ။

အတွင်းကြော၊ ဒဏ်ရာရ

သက်ရင်းကြီးရွက်ကို မိဿလင်၇၊ နန္ဒင်းစိမ်းတို့နှင့် ဆတူ  
ကြိတ်၍ ဒဏ်ရာ၌အုံပေးပါ။

ထိခိုက်ရောင်ရမ်း

သက်ရင်းကြီးရွက် ထုထောင်း၍ ဆားအနည်းငယ်ထည့်၊  
အဝတ်တစ်ခုဖြင့်ထုပ်၊ ဆူနေသောရေနွေးအိုးကို အဝတ်ပါးတစ်ခု  
အုပ်၍ ကြိုးစည်း၊ သက်ရင်းကြီးရွက်ထုပ်ထားသော အထုပ်ကိုတင်၊  
ခဲနိုင်ရည် အပူရှိန်ဖြင့် ရောင်နေသောနေရာ ကြပ်ထုပ်ထိုးပေးပါ။

အတွင်းကြော၊ ဒဏ်ရာရ၊ အဆစ်မျက်၊ ရွှမစ်တစ်ရောဂါ  
ကြောင့် ရောင်ရမ်းခြင်း

သက်ရင်းကြီးခေါက်သွေးလိမ်းပါ။

ကိုယ်လက်ကိုက်ခဲ

သက်ရင်းကြီးမြစ်စိမ်ထားသော အရက်ဖြင့် ကိုက်ခဲသော  
နေရာလိမ်းပေးပါ။

ထိခိုက်၊ သွေးထွက်၊ နာကျင်ကိုက်ခဲ၊ အဆစ်အမြစ်ကိုက်၊ အပူ  
လောင် ရောင်ရမ်း

မုရားကြီးရွက် ထုထောင်းအုံပါ။

ထုံကျဉ်း ကိုက်ခဲ

ချင်းရည် ၁၂ ကျပ်သား၊ ငရုတ်ကောင်း ၁၂ ပဲသား၊ ဆား  
တစ်ကျပ်သားတို့ကို အမှုန်ကြိတ်၍ နှမ်းဆီနှင့် ဖျော်ကာလိမ်းပေးပါ။  
ခြေလက်၊ ဒဏ်ရာရလျှင်

ချင်းစိမ်း၊ မိဿလင်၊ သက်ရင်းကြီးရွက် ထောင်းပြီး  
ဒဏ်ရာကို ကြပ်စည်းပေးပါ။

ချင်းစိမ်း၊ မိဿလင်၊ အရက်တို့ကို ရောစပ်ထုထောင်း၍  
ဒဏ်ရာကို ကြပ်စည်းပေးပါ။

ခြေသလုံး၊ လက်မောင်းကြွက်သား ရောင်ရမ်း

လက်ပံရွက်ကို ကြိတ်၍ ရေစင်သောနေရာအုံပေးပါ။  
အမှုန်ပြု၍ ဆုတ်နယ်ပေးပါ။

ကိုယ်လက်လေးလံ၊ အဆစ်အမြစ်ကိုက်

သင်္ဘောသီးစိမ်း၊ ငရုတ်သီးစိမ်းနှင့် သုပ်စားပါ။  
(စေတနာလှိုင်း၏ (ရေကြို) ကျန်းမာသက်ရှည်ရေး ဆေးနည်းပင်  
များ - ပ - ၅)

အကြောတက်

ဟင်းနုနယ်ဆူးပေါက်မြစ် သွေးလိမ်းပါ။  
အဆစ်ရောင်

ကြက်ဟင်းခါးသီးအနုရည် မီးဖြင့်နွေး၍ ရောင်သော  
နေရာလိမ်းပေးပါ။



အရိုးကျိုး၊ အကြောထုံး

သပြေအုံးအခေါက်၊ အုန်းသီးဆံ၊ စမုန်ဖြူ၊ ငရုတ်ကောင်း  
တို့ကို ဆတူကြိတ်၍ အဝတ်ဖြင့်ထုပ်ပြီး ဒဏ်ရာပေါ်သို့ တင်ကာ  
ကြပ်ထုပ်ထိုးပေးပါ။

ဒဏ်ကြောင့်ရောင်ရမ်းခြင်း၊ ငန်းမန်းလိုက်၍ ရောင်ရမ်းခြင်း

သပြေအုံးခေါက်၊ အုန်းသီးဆံ၊ စမုန်ဖြူ၊ ကျားနုနှင်း၊  
ငရုတ်ကောင်းတို့ကို အညီအမျှစု၍ ကြိတ်၊ မီးဖြင့်နွေးပြီး လိမ်းပါ။  
၎င်းဆေးစုပြုတ်ရည်ဖြင့် အခိုးအငွေ့ခံပါ။

အဆစ်ရောင်

ချင်းခြောက်နှင့် မာလာဖူး တစ်ပဲသားစီကို ပန္နက်ပြုတ်ရည်  
နှင့် ခုနစ်ရက်ခန့်သောက်ပါ။

ခြေလက်ကျိုး

စောင်းလျားရွက်၊ တောင်ပို့ရွံ့၊ နုနှင်းတက်၊ မိဿလင်၊  
သနပ်ခေါက်၊ ဆားတို့ကို ဆင်တုံးမနွယ်ရော၍ ကြိတ်ပြီးကျိုးသည့်  
နေရာအုံပေးပါ။

အဆစ်အမြစ်ကိုက် - ရောင်

ချင်းစိမ်းသတ္ထုရည် (၂၅) ကျပ်သားနှင့် နှမ်းဆီ (၁၂)  
ကျပ်(၈) ပဲသားတို့ကို အရည်ခမ်းအောင် ကျို၍ ဆီချည်၊ ကျန်  
သောအခါ ၎င်းဆီဖြင့် ရောင်သော နေရာ၌ လိမ်းပေးပါ။ (သို့)  
ချင်းကို ထောပတ်ဖြင့် ကြော်စားပါ။


# ချောင်းဆုံအုန်းသွင်

## ဒူးနာ၊ ခါးနာ

“ဆရာလေး . . . ပျောက်ချက်သားကောင်းလှချေလား၊  
ခါးနာပြန်ထလို့လား”

တစ်လတစ်ခါလောက် လာနေကျဖြစ်သော ကိုတင်မောင်  
ဆွေ တစ်ယောက်ခြောက်လကျော် ပျောက်နေပြီးခါမှ ပြန်ရောက်  
လာ၍ ကျွန်တော်က အထက်ပါအတိုင်း မေးလိုက်ပါသည်။

ကိုတင်မောင်ဆွေ ဆိုသည်မှာ လူအမည်မဟုတ်ပါ။  
ကလောင်အမည်ဖြစ်သည်။ လူအမည်မှာ ကိုတင်စိန် ဟုခေါ်ပါ  
သည်။ ယခင်က စာရေးဆရာလည်းဖြစ်၊ ထုတ်ဝေသူလည်း ဖြစ်ခဲ့ပါ  
သည်။ ကျွန်တော်၏ ဦးဆုံးဖြစ်သော မီးလျှံကြားက ကမ္ဘောဒီးယား၊  
အင်ဂိုလာတော်လှန်ရေး၊ ရှင်မဟာမောဂ္ဂလာန် စသော စာအုပ်များ၊  
တက္ကသိုလ်စိန်တင်၏ ဦးသန်း၊ ဝိုလ်တိုက်ခွန်းစသော စာအုပ်များကို  
ထုတ်ဝေပေးခဲ့သူ ဖြစ်ပါသည်။ နောက်ပိုင်းတွင် အခြားလုပ်ငန်း  
ပြောင်းလုပ်သွားခဲ့သော်လည်း ကျွန်တော်တို့နှင့် အဆက်အသွယ်  
မပြတ်ဘဲ မကြာခဏတွေ့ကြရပါသည်။



သူ့မှာ ခါးနာရောဂါ စွဲနေသည်မှာ ကြာပါပြီ။ တစ်ခါတစ်  
ခါ ပြန်ထလျှင် တစ်လကိုးသတင်း အပြင်မထွက်နိုင်ပါ။ ယခုလည်း  
ခြောက်လကျော် ပျောက်နေသဖြင့် ခါးနာရောဂါ ပြန်ထနေသည်ဟု  
ထင်၍ မေးလိုက်ခြင်း ဖြစ်ပါသည်။

“ မဟုတ်ပါဘူးဗျာ၊ တောက ဆွေမျိုးတွေဆီကို သွားနေလို့  
မလာဖြစ်တာပါ။ ကျွန်တော့်ရဲ့ ခါးနာရောဂါ လုံးဝပျောက်သွားပြီ။  
ခင်ဗျားကို ဆေးနည်း ပြောပြမယ်။ လွယ်လွယ်လေးနဲ့ အင်မတန်  
ထိရောက်တယ်။ သဘာဝလည်း ကျတယ်။

လွန်ခဲ့တဲ့ ခြောက်လခန့်က ကျွန်တော် သိမ်ဇရပ်က  
ဆွေမျိုးတွေဆီ သွားတယ်။ အမေအိုကြီးက သွားချင်တယ်ဆိုလို့  
လိုက်ပို့ရတာ။ ကျွန်တော် ခါးနာထချိန်မို့ သိပ်မသွားချင်ဘူး။  
သိမ်ဇရပ်ဘူတာရောက်တော့ ရွာကလာကြိုမယ့်သူတွေ ရောက်မ  
လာသေးလို့ ဘူတာမှာ ခဏထိုင်စောင့်နေကြတယ်။ အဲဒီအချိန်မှာ  
အဘိုးအိုတစ်ယောက်က ကျွန်တော့်နားက ထိုင်ခဲ့ပေါ့မှာ တင်ထား  
တဲ့ ဆန်အိတ် သုံးလေးအိတ်ကို တစ်အိတ်ပြီး တစ်အိတ် သူ့ဟာသူ  
မ, သူ့ဟာသူထမ်းပြီး ကားပေါ်သွားတင်တယ်။ ကျွန်တော် တအံ့  
တဩနဲ့ ဖြစ်နေပြီး သူထမ်းပြီးသွားတော့ အဘအသက်  
ဘယ်လောက်ရှိပြီလဲလို့ မေးလိုက်ပါတယ်။ သူက (၇၂) နှစ် ရှိပြီလို့  
ပြန်ဖြေတယ်။ ကျွန်တော်က (၆၂) နှစ်ဆိုတော့ ကျွန်တော့်ထက်  
ဆယ်နှစ်ကြီးတာပေါ့။



ဒီတော့ ကျွန်တော်က အဘဒီအလေးကြီးတွေကို ထမ်း  
တာ ခါးမနာဘူးလားလို့ ခါးနာသမားပီပီမေးလိုက်တယ်။

သူက-

“ငါ ငယ်ငယ်ကတည်းက ဒီအလုပ်ပဲ လုပ်စားနေတာ။  
ဒါပေမယ့် အသက်ငါးဆယ်လောက်အထိ ခဏခဏ ခါးနာ၊ ခူးနာ၊  
ခြေမျက်စိနာလို့ နားနေရတယ်။ တစ်နေ့မှာ ဆရာတော်တစ်ပါး  
တို့ရွာကကျောင်းကို လာတယ်။ ပစ္စည်းတွေ ပါတော့ အလုပ်သမား  
ခေါ်တယ်။ အနားမှာ ငါရှိနေတော့ ငါ့ကိုခေါ်တယ်။ ငါက ခါးနာ  
ပြန်ထနေချိန်ဆိုတော့ ပေါ့ပေါ့ပါးပါးပဲ သယ်နိုင်တယ်။ ဆရာတော်  
ရဲ့ ပစ္စည်းကလည်း နည်းနည်းပေါ့ပေါ့ပဲ ဆိုတော့ အတော်ကျသွား  
တယ်။

ထမ်းပိုးပြီးနောက် ကျောင်းရောက်တော့ ပစ္စည်းချပြီး ငါက  
ခါးကိုနှိပ်နေရတယ်။ ဆရာတော်က ငါ့ကိုကြည့်ပြီး ဒကာကြီး ခါးနာ  
နေလား လို့မေးတယ်။ တင့်ပါ့ဘုရား လို့ ပြန်ဖြေတော့ ဆရာတော်  
က ပိုက်ဆံမကုန်ဘဲ လွယ်လွယ်နဲ့ ပျောက်တဲ့နည်း ညွှန်းလိုက်မယ်။  
ယုံယုံကြည်ကြည်နဲ့ သောက်လို့ ပြောပါတယ်။

ငါက ဝမ်းသာအားရနဲ့ ဆေးနည်းတောင်းတော့ ဆရာ  
တော်က လက်မလောက်ရှိတဲ့ တရော်တစ်ချောင်းကို တစ်ပေ  
လောက်ဖြတ်ပြီး အခွံတွေ စင်အောင်ခြစ်၊ ရေစင်အောင်ဆေး။



ခပ်ပွပွ ကြေအောင်ထူပြီး နှစ်နာရီ သုံးနာရီလောက် ရေစိမ်ထား၊  
ပြီးရင် အလယ်က အူတိုင်အသားကို ဆွဲထုတ်ပစ်လိုက်၊ ကျန်တာကို  
တစ်ည ရေဆက်စိမ်ထားပြီးရင် အရည်ကိုညှစ်ယူ၊ အဖတ်တွေကို  
ပစ်လိုက်၊ အရည်ကို သန့်သန့်လေးဖြစ်အောင် လုပ်ပြီးတော့ တစ်  
ဖန်ခွက်စာလောက် ဖြစ်မှာပေါ့။ အဲဒါကို သောက်ချလိုက်။  
ခုနစ်ရက်ထက် ပိုပြီး မသောက်ရဘူး။ ခါးနာ၊ ဒူးနာ ပျောက်မယ်လို့  
မိန့်ကြား တယ်။

ပြီးတော့ ဆရာတော်က ခါးတို့၊ ဒူးတို့ ဆိုတာ အဆစ်တွေ  
ပဲ။ အဆစ်နှစ်ခုရဲ့ ကြားမှာ အခွဲအဆီ ရှိရတယ်။ လှည်းပတောင်း  
မှာ လှည်းဆီလိုသလို၊ စက်သွားမှာ အင်ဂျင်ဝိုင်လိုသလို 'အဇွဲ  
အဆစ်မှာလည်း ခွဲဆီလိုတယ်။ ခွဲဆီခန်းရင် ခါးနာ၊ ဒူးနာဖြစ်တာပဲ။  
အဲဒီတော့ လူတွေက ခွဲဆီ အားကောင်းအောင်ဆို ပြီး နွဲ့ပတီးသီး  
တို့၊ ကတတ်တို့ စတဲ့ ခွဲတဲ့အစာကို စားကြတယ် မဟုတ်လား။  
အခွဲထဲမှာ တရော်က အခွဲဆုံးပေါ့။ သူ့ကို သောက်ရင် ချက်ချင်းနဲ့  
အများကြီး ထိရောက်တယ်လို့ ဆက်ပြီးပြောပါတယ်။

အဲဒါနဲ့ သူပြောတဲ့အတိုင်း ငါလုပ်သောက်လိုက်တာ ခုထိ  
ခါးနာ၊ ဒူးနာ မဖြစ်တော့ဘူး။ အဲဒါ မင်းသောက်ကြည့်' လို့  
ပြောပါတယ်။

ကျွန်တော်လည်း သဘာဝကျတယ်ဆိုပြီး သောက်ကြည့်



တာ ပျောက်သွားတယ်။ အဲဒီမှာပဲ အမေက မပြန်ချင်သေးဘူးဆိုလို့  
ငါးလ၊ ခြောက်လလောက်နေခဲ့ရတယ်။ ကျွန်တော့်ခါးနာ လုံးဝ  
ပြန်မထတော့ဘူး။ အဲဒါ ခင်ဗျား ဇီဝိတဒါန အဖြစ် ဆောင်းပါး  
ရေးပါလား။ သဘာဝလည်း ကျတယ်”

ဟုပြောပါတယ်။

သဘာဝလည်းကျ၊ ဘေးအန္တရာယ်လည်း ကင်းသဖြင့်  
ရောဂါရှင်များ စိတ်ချယုံကြည်စွာဖြင့် သောက်သုံးသင့်သည်  
ဟုယူဆပြီး တစ်ဆင့်တင်ပြလိုက်ပါသည်။

ချောင်းဆုံအုန်းသွင်

ဒူးနာလျှင် နှမ်းဆီလိမ်း

အိပ်ရာမဝင်မီ ဒူးနှင့် ပတ်ဝန်းကျင် အကြောများကို  
ဆီနှင့် လိမ်းနယ်ပေးပါ။ နှိပ်၍၊ ဖျစ်၍ လိမ်းပါ။

နှမ်းနက် ဆုံဆီ ပိုကောင်းသည်။

မဆစ်ဆီ (၂) ကျပ်ခွဲသားခန့် သန့်ရှင်းသောပန်းကန်လုံး  
ထဲတွင် ထည့်၍ ဘုရားကို ခေတ္တလှူထားပါ။ ပြီးလျှင် အသာစွန့်  
ယူ၍ ဘုရားစင်ရှေ့မှာပင် လက်နှစ်ဖက်ဖြင့် တရိုတသေ မ၊ချို၍  
သဝေမပါကူးဂါထာဖြင့် ရွတ်ဆို သိဒ္ဓိတင်ပါ။ (၂) ကြိမ် (၃) ကြိမ်  
လိမ်းပါ။

မြန်မာနည်းစစ်စစ် ဒူးနာပျောက်ဆေး

နံနက်စောစော အိပ်ရာထပြီး တပို့တပါးသွားပြီးမျက်နှာ  
မသစ်မီ ဖင်ထိုင်ခုံ အနိမ့်ပေါ်တွင် ထိုင်ကာ ဒူးနှစ်ဖက်ရှေ့တန်း  
ထားပါ။ အနီးအနားတွင် အသင့်ရှိသော ရေဖလား၊ ရေအင်တုံမှ  
ရေအေးကို လက်နှစ်ဖက်ဖြင့် ယူကာ ဒူးခေါင်းပေါ်တည့်တည့်  
ရေစွတ်၍ ပုတ်ပေးပါ။

ထိုသို့ “ရေစွတ်ပုတ်ပေး” ပါက ဒူးမှအပူများ ရှိန်ရှိန်နှင့်  
ထွက်လာသည်ကိုတွေ့ရပါမည်။ ထိုသို့ နှစ်ကြိမ်ခန့် ရေစွတ်ပုတ်  
ပေးပြီး (၃) မိနစ်ခန့် နေလိုက်ပါ။ ပြီးမှ မျက်နှာသစ်ပါ။

ဒူးကို ရေစွတ်ရာတွင် တစ်ခြားခြေသလုံး ခြေဖဝါးများ၊  
ရေမစိုပါစေနဲ့ ဒူးမှ အပူများသာ သီးခြားအလျှင် ထွက်ရန်ဖြစ်  
ပါသည်။

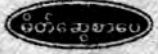
(တိုင်းရင်းမြန်မာဆေးနည်းတို - ၁၉)



ဦးခင်မောင်ကျော် (ဘီးလင်း)

ပေါင်ခြံ ပွေးပေါက် ပျောက်စေသော်

၁၉၈၇ ခုနှစ်၊ မတ်လတွင် တောင်စွန်း၌ အိမ်ထောင်ကျ  
နေသော တူတော်မောင်ဖြစ်သည့် မောင်ဟန် ကျွန်တော့်နေအိမ်



သို့ ရောက်ရှိလာသည်။ နေ့လို့ထိုင်လို့ကောင်းကြရဲ့လား။ သားသမီးတွေရော ဘယ်နှယောက်ရှိနေပြီလဲ။ အခုဘာတွေလုပ်နေသလဲ စသည်တို့ကို မေးမြန်းသည်။ ကျွန်တော့်တူ မောင်ဟန်နှင့် မတွေ့ရသည်မှာလည်း ဆယ်နှစ်ပြည့်ခါနီးပြီမို့ အစစအရာရာ အကုန် မေးမြန်းခြင်းဖြစ်သည်။

“ဦးဦးကြီးဆီ ကျွန်တော် လာမလို့ ရည်ရွယ်ထားတာ သုံးလေးလလောက်ရှိနေပြီ။ အလုပ်ကလည်း အားတယ်လို့ကို မရှိပါဘူး။ အခုတော့ လာဖြစ်အောင်ကြိုးစားပြီး လာခဲ့ရတာပါ။ ကျွန်တော့် အမျိုးသမီးကလည်း ဈေးရောင်းနေတော့ ကလေးတွေ ကျောင်းသွား။ ကျောင်းပြန် အကြိုအပို့ပါ လုပ်နေရတယ်။ ကလေးတွေကလည်း နည်းနည်းငယ်သေးတော့ အကြိုအပို့ လုပ်ပေးနေရတာပါ။”

“အေးပေါ့ကွယ်၊ ကိုယ်တွေ ငယ်ငယ်တုန်းကလည်း ကိုယ့်မိဘတွေ ဒီလိုပဲနေမှာပေါ့ ဟုတ်ဘူးလား။”

“ဟုတ်ပါတယ်ဦးဦး။ ကျွန်တော် အခုတလော အခြားအကြောင်းတော့ မရှိပါဘူး။ ကျွန်တော့် ပေါင်ရင်းအပြင်ဘက်နားမှာ မတ်စေ့အရွယ်လောက်ရှိတဲ့ ပွေးနှစ်ကွက် ပေါက်နေတယ် ဦးဦး။ ကျွန်တော်လည်း အဲဒီ ပွေးနှစ်ကွက်ကို နည်းအမျိုးမျိုးနဲ့ နှိမ်နင်းနေတာပဲ မရဘူး။ အမေ့ကို ပြောပြကြည့်တော့ နင်တို့ ဦးဦးဆီကို



သွားကြည့်ပါလို့ ပြောတယ်။ အဲဒါနဲ့ လာဖြစ်အောင် လာခဲ့တာပါ။ ကျွန်တော့် ပေါင်ရင်းနားက ပွေးနှစ်ကွက်ကို ဘာဆေးနဲ့ ဘယ်လို လုပ်ပေးရင် ကောင်းမလဲဆိုတာကို ပြောပြပေးပါ ဦးဦး”

ကျွန်တော်သည် မောင်ဟန်၏ ပွေးနှစ်ကွက်ကို သေသေ ချာချာကြည့်သည်။ ပွေးနှစ်ကွက်က တော်ရုံတန်ရုံ ဆေးလောက်ကို ဘယ်ဖြုတ်တော့မလဲ၊ အနာနှုတ်ခမ်းတောင် တော်တော်လေးထူလာပြီ ဖြစ်သည်။

“အဲဒါပေါ့ကွယ် ပွေးပေါင်က၊ မိုးတောင်က ဆိုတာလေ။ ပွေးဟာ ယားနာတစ်မျိုးပဲ။ များသောအားဖြင့် ပွေးဟာပေါင်မှာသာ အများဆုံး ပေါက်တတ်တယ်။ ဘာဖြစ်လို့လဲဆိုတော့ ပေါင်ဟာ ပြင်ပလေရဲ့ အထိအတွေ့နည်းပြီး ချွေးထွက်နည်းလို့ပဲ။ ဒုတိယ အဆင့်အနေနဲ့ ခြေသလုံးမှာ ပေါက်တတ်တယ်။ နောက်တော့မှ အခြားနေရာမှာ ပေါက်တတ်တာ။ လူတိုင်းတော့ မပေါက်တတ်ဘူး။ ပွေးလို ယားနာပေါက်တတ်တဲ့သူတွေဟာ အင်္ကျီများတဲ့ အစား အစာနဲ့ အနံ့မွန် စူးရှတဲ့ အစားအစာတွေနဲ့ အသားတွေကို များများစားရင် ပိုပြီးတော့ ယားယံစေတတ်တယ်။

ကဲ - အဲဒီတော့ ဦးဦး ဆေးလုံးလေးတွေ ပေးလိုက်မယ်။ ဦးဦးပြောတဲ့အတိုင်း ပြန်လုပ်ပါ။ သိပ်မကြာဘူး။ သက်သာ ပျောက် ကင်းသွားမယ်ကွယ်”



55

“ဟုတ်ကဲ့ ဦးဦးကြီး”


သုံးလခန့်ကြာသောအခါ မောင်ဟန် ပြန်ရောက်လာသည်။ ကျွန်တော်ပေးလိုက်သော ဆေးလုံးများကို အမှုန့်နုညက်အောင် ထောင်းပြီး အုန်းဆီအနည်းငယ်နှင့် စပ်၍ တစ်နေ့ လေးငါးကြိမ်ပုံမှန်လိမ်းပေးနေရင်းနှင့် တဖြည်းဖြည်းချပ်ပြီး သက်သာပျောက်ကင်းသွားတာပါဟု အားရဝမ်းသာစွာ ပြောပြသည်။

ကျွန်တော်ပေးလိုက်သော ဆေးလုံးများမှာ -

နယုန်လတွင် ကျည်းပင်မှ ကောက်ထားသော ကျည်းသီးအခြောက် (၂၅)လုံးနှင့် မန်ခါးသီးအနု (၂၅) လုံးတို့သာ ဖြစ်သည်။ ဆေးနှစ်မျိုးကို အမှုန့်နုညက်အောင် ထောင်းရမည်။ အမှုန့်နုညက်သွားလျှင် အုန်းဆီသင့်တော်ရုံနှင့် မပျစ်မကျဲ ဖျော်ပြီး ပွေးကွက်ကို တစ်နေ့ လေးငါးကြိမ် လိမ်းပေးခြင်းသာ ဖြစ်သည်။ ပထမအကြိမ် ဆေးလိမ်းခါနီးတွင် ပွေးကွက်ကို ဝါးစလေးတစ်ခုခုနှင့် အနည်းငယ် ခြစ်ပစ်ပြီးမှ ဆေးလိမ်းလျှင် ပို၍ကောင်းသည်။ သို့မှသာ ဆေး၏ အာနိသင် တစ်စုံစီစုံဝင် ခြောက်ကပ်ပြီး သက်သာပျောက်ကင်းသွားမည်။

ဦးခင်မောင်ကျော် (ဘီးလင်း)

\*\*\*





### နာတာရှည် ချောင်းဆိုးရောဂါအတွက် ကျောက်ဖရုံမြစ် ဆေးတစ်လက်

အိမ်နောက်ဖေးဈေးဆိုင်သည် ဆိုသလိုပင် ကျွန်တော်  
နေအိမ်နောက်ဘက် မြေကွက်လပ်တွင် ဘူးပင်၊ ရွှေဖရုံပင်၊  
ကျောက်ဖရုံပင်၊ ချဉ်ပေါင်ပင်နှင့် ငရုတ်ပင်တို့ ရာသီအလိုက်  
စိုက်ပျိုး ထားသည်။ မိမိနေအိမ် စားသုံးနိုင်ရုံမျှမက ပတ်ဝန်းကျင်  
အိမ်နီး ချင်းများကိုပင် ဝေငှနိုင်ပါသေးသည်။

ထိုရာသီပင်များသည် မိုးရာသီကုန်ဆုံးလျှင် တဖြည်းဖြည်း  
အပင်ကျ၍ ခြောက်သွေ့သွားကြပါသည်။ တစ်ရာသီအတွက် သူတို့  
တာဝန်ကျေ သက်တမ်းကုန်ဆုံးသွားပြီ ဖြစ်ပါသည်။ ထိုသို့ အပင်ကျ  
သွားပြီဆိုလျှင် နွယ်ခြောက်၊ ရွက်ခြောက်များကို စုပုံပြီး အမှိုက်ရှင်း  
မီးရှို့ရပါသည်။ နောက်တစ်ခါ စိုက်ပျိုးလျှင် မြေဩဇာ ဖြစ်သွား  
သည်ပေါ့။

ရုံးအားရက်တွင် ကျွန်တော် နွယ်ခြောက်အမှိုက်များ  
ရှင်းနေစဉ် အိမ်နီးချင်း ဦးစံထွန်း ရောက်လာပါသည်။

“ဟေ့ - မောင်နိုင်၊ အဲဒါ ကျောက်ဖရုံနွယ်ခြောက်တွေ  
ရှင်းနေတာလား။”

“ဟုတ်တယ်လေ၊ အားလုံးရှင်းပြီး မြေဩဇာဖြစ်အောင်  
မီးရှို့မလို့လုပ်နေတာ”



“နေပါဦးကွ၊ ငါ ကျောက်ဖရုံမြစ်တွေ တူးယူပါရစေဦး”

“ယူပါဗျာ၊ ယူပါ။ အာလုပ်ဖို့လဲ”

“ဪ- မမ်းမသိဘူးလား၊ ကျောက်ဖရုံဟာ အသီး၊ အရွက်၊ အမြစ် အကုန်လုံး ဆေးဖက်ဝင်တယ်ကွ။ ခုလို အပင်ကျ သွားတဲ့ ကျောက်ဖရုံမြစ်တွေကို တူးယူပြီး ရေဆေး၊ နေပူမှာ ခြောက်အောင် လှန်းပြီး အမှုန်ထောင်းထားရတယ်။ နာတာရှည် ချောင်းဆိုးရောဂါ အတွက် ကျောက်ဖရုံအမြစ်မှုန် ငါးပဲသားလောက် လျက်ပေး၊ သက်သာပျောက်ကင်းတယ်ကွ”

ဦးစံထွန်းထံမှ သိရှိရသည့် ကျောက်ဖရုံမြစ်၏ ဆေးစွမ်းကို တင်ပြအပ်ပါသည်။

နတ်မောက်မင်းသန့်နိုင်

တိုင်းရင်းဆေးသမားတော်ကြီး  
ဦးသိန်းမောင်

